



فصل ۲

جمعیت

صفحه	عنوان
	۲- جمعیت
۶۴	۲-۱- جمعیت و متوسط رشد سالانه.....
۶۵	۲-۲- جمعیت بر حسب سن
۶۶	۲-۳- جمعیت بر حسب جنس، سن و وضع سکونت: آبان ۱۳۹۰
۷۷	۲-۴- جمعیت بر حسب جنس و گروه‌های عمده سنی و وضع سکونت: آبان ۱۳۹۰
۷۸	۲-۲- نمودار جمعیت بر حسب گروه‌های عمده سنی : آبان ۱۳۹۰
۷۶	۲-۱- نمودار هرم سنی استان در سال ۱۳۹۰
۷۹	۲-۵- خانوار و جمعیت بر حسب جنس در نقاط شهری و روستایی.....
۸۰	۲-۶- خانوار و جمعیت شهرستان‌ها بر حسب ساکن و غیر ساکن: آبان ۱۳۹۰
۸۲	۲-۳- نمودار جمعیت شهرستان‌ها : آبان ۱۳۹۰
۸۳	۲-۷- جمعیت بر حسب نوع خانوار، جنس و شهرستان: آبان ۱۳۹۰
۸۵	۲-۸- خانوارهای معمولی بر حسب تعداد افراد در خانوار
۸۵	۲-۹- جمعیت بر حسب جنس و تابعیت
۸۶	۲-۱۰- جمعیت ۱۰ ساله و بیش‌تر بر حسب سن، جنس و وضع زناشویی
۹۰	۲-۱۱- میانگین سنی جمعیت بر حسب جنس در نقاط شهری و روستایی
۹۰	۲-۱۲- میانه سنی جمعیت بر حسب جنس در نقاط شهری و روستایی
۹۰	۲-۱۳- میانگین سن در اولین ازدواج ^(۱) بر حسب جنس در نقاط شهری و روستایی
۹۱	۲-۱۴- ولادت ثبت شده بر حسب جنس در نقاط شهری و روستایی
۹۲	۲-۱۵- فوت ثبت شده بر حسب جنس در نقاط شهری و روستایی
۹۳	۲-۴- نمودار تعداد متولدین ثبت شده بر حسب جنس
۹۳	۲-۵- نمودار تعداد فوت‌شدگان ثبت شده بر حسب جنس
۹۴	۲-۱۶- فوت جاری ثبت شده بر حسب جنس و گروه‌های سنی در نقاط شهری و روستایی: سال ۱۳۹۳
۹۵	۲-۱۷- ازدواج و طلاق ثبت شده در نقاط شهری و روستایی
۹۶	۲-۱۸- ازدواج و طلاق ثبت شده بر حسب اختلاف سن زوج نسبت به سن زوجه : سال ۱۳۹۳
۹۷	۲-۱۹- تعداد طلاق ثبت شده بر حسب طول مدت ازدواج : سال ۱۳۹۳
۹۸	۲-۶- نمودار تعداد طلاق ثبت شده بر حسب طول مدت ازدواج : ۱۳۹۳

۲-۱- جمعیت و متوسط رشد سالانه

متوسط رشد سالانه (درصد)	جمعیت	سال
-	۳۲۰۱۸۱	آبان ۱۳۳۵.....
۶/۳۸	۵۹۴۵۳۵	آبان ۱۳۴۵.....
۲/۸۹	۷۹۰۶۰۶	آبان ۱۳۵۵.....
۳/۷۷	۱۱۴۵۰۳۳	مهر ۱۳۶۵.....
۳/۴۵	۱۳۱۵۳۳۱	مهر ۱۳۷۰.....
۱/۶۳	۱۴۲۶۲۸۸	آبان ۱۳۷۵.....
۱/۲۶	۱۶۱۷۰۸۷	آبان ۱۳۸۵.....
۱/۹۰	۱۷۷۷۰۱۴	آبان ۱۳۹۰.....

مأخذ- مرکز آمار ایران، (ر.پ).

۲-۲- جمعیت بر حسب سن

آبان ۱۳۹۰	آبان ۱۳۸۵	آبان ۱۳۷۵	مهر ۱۳۷۰	مهر ۱۳۶۵	آبان ۱۳۵۵	آبان ۱۳۴۵	آبان ۱۳۳۵	گروه سنی
۱۷۷۷۰۱۴	۱۶۱۷۰۸۷	۱۴۲۶۱۵۹	۱۳۱۵۳۳۱	۱۱۴۳۷۴۸	۷۹۰۶۰۶	۵۹۴۵۳۵	۳۲۰۱۸۱	جمع
۱۶۸۱۷۵	۱۳۴۹۶۱	۱۶۳۹۴۳	...	۲۱۹۵۸۰	۱۴۶۲۳۴	۴-۰ ساله
۱۴۳۷۶۸	۱۳۲۵۰۳	۲۱۹۳۲۶	...	۱۸۴۳۳۵	۱۲۴۷۶۹	۹-۵ ساله
۱۳۷۵۸۸	۱۷۲۱۵۷	۲۲۱۱۷۸	...	۱۴۹۴۶۲	۱۰۲۸۳۳	۱۴-۱۰ ساله
۱۶۶۹۶۷	۲۱۴۳۳۱	۱۷۰۵۰۳	...	۱۱۶۹۸۲	۸۳۶۳۲	۱۹-۱۵ ساله
۲۰۳۵۰۱	۱۹۲۷۳۲	۱۲۳۴۷۸	...	۹۶۳۹۰	۶۱۷۰۵	۲۴-۲۰ ساله
۱۹۶۶۲۸	۱۵۸۵۳۱	۱۰۳۷۵۲	...	۸۱۵۷۰	۴۸۹۹۱	۲۹-۲۵ ساله
۱۶۰۴۸۰	۱۳۰۶۱۷	۹۲۷۵۹	...	۶۳۲۱۹	۳۹۲۱۹	۳۴-۳۰ ساله
۱۳۶۳۴۳	۱۰۵۷۵۸	۸۱۸۴۹	...	۴۸۳۱۲	۳۴۶۶۹	۳۹-۳۵ ساله
۱۰۸۲۲۰	۹۴۱۱۱	۶۱۶۴۰	...	۳۶۴۴۱	۳۸۵۴۲	۴۴-۴۰ ساله
۹۴۳۳۸	۷۹۶۱۹	۴۵۶۳۹	...	۳۲۴۰۰	۳۲۴۳۵	۴۹-۴۵ ساله
۸۰۲۶۰	۵۹۲۵۷	۳۳۸۶۱	...	۳۴۴۴۸	۲۹۳۴۲	۵۴-۵۰ ساله
۵۷۵۶۲	۴۱۶۷۷	۲۷۵۱۸	...	۲۸۶۸۵	۱۵۱۵۱	۵۹-۵۵ ساله
۴۰۸۱۲	۳۱۵۴۶	۲۹۹۸۲	...	۲۴۲۱۱	۱۰۶۰۶	۶۴-۶۰ ساله
۲۷۸۰۹	۲۲۹۳۶	۲۲۵۱۹	...	۱۱۲۲۵	۷۵۵۶	۶۹-۶۵ ساله
۲۰۴۹۸	۲۲۰۸۵	۱۶۶۰۲	...	۵۸۷۰	۷۱۰۰	۷۴-۷۰ ساله
۱۷۲۳۸	۱۳۲۳۷	۶۵۴۴	...	۴۰۹۲	۳۸۸۴	۷۹-۷۵ ساله
۹۴۰۰	۷۸۹۱	۲۲۶۷	...	۳۳۰۲	۲۳۱۵	۸۴-۸۰ ساله
۵۳۸۸	۳۱۳۸	۲۷۹۹	...	۳۲۲۴	۱۶۲۳	۸۵ سال و بیش تر
۲۰۳۹	.	۱۲۹	...	۱۲۸۵	نامشخص

مأخذ- مرکز آمار ایران. (ر.پ).

۳-۲- جمعیت بر حسب جنس، سن و وضع سکونت: آبان ۱۳۹۰

ساکن در نقاط شهری			جمع			سن
زن	مرد	مرد و زن	زن	مرد	مرد و زن	
۴۵۳۴۲۹	۴۵۲۷۵۳	۹۰۶۱۸۲	۸۹۰۱۸۴	۸۸۶۸۳۰	۱۷۷۷۰۱۴	تمامی سنین
۳۷۴۴۰	۳۸۸۲۴	۷۶۲۶۴	۸۲۶۷۰	۸۵۵۰۵	۱۶۸۱۷۵ ۴-۰ ساله
۷۴۹۲	۷۷۸۱	۱۵۲۷۳	۱۶۸۶۳	۱۷۴۵۴	۳۴۳۱۷ کمتر از ۱ ساله
۷۴۹۵	۷۸۷۳	۱۵۳۶۸	۱۶۷۹۲	۱۷۳۱۹	۳۴۱۱۱ ۱ ساله
۷۶۷۶	۷۸۸۳	۱۵۵۵۹	۱۶۸۳۵	۱۷۳۵۰	۳۴۱۸۵ ۲ ساله
۷۳۴۹	۷۷۷۶	۱۵۱۲۵	۱۶۲۲۰	۱۶۹۳۴	۳۳۱۵۴ ۳ ساله
۷۴۲۸	۷۵۱۱	۱۴۹۳۹	۱۵۹۶۰	۱۶۴۴۸	۳۲۴۰۸ ۴ ساله
۳۳۴۰۱	۳۴۵۹۹	۶۸۰۰۰	۷۰۴۴۳	۷۳۳۲۵	۱۴۳۷۶۸ ۹-۵ ساله
۷۵۰۲	۷۵۸۱	۱۵۰۸۳	۱۶۰۲۰	۱۶۴۸۹	۳۲۵۰۹ ۵ ساله
۶۸۷۶	۷۲۲۶	۱۴۱۰۲	۱۴۹۷۸	۱۵۶۹۳	۳۰۶۷۱ ۶ ساله
۶۳۳۹	۶۷۷۱	۱۳۱۱۰	۱۳۷۵۰	۱۴۳۴۲	۲۸۰۹۲ ۷ ساله
۶۳۱۰	۶۵۲۰	۱۲۸۳۰	۱۲۸۸۵	۱۳۴۲۹	۲۶۳۱۴ ۸ ساله
۶۳۷۴	۶۵۰۱	۱۲۸۷۵	۱۲۸۱۰	۱۳۳۷۲	۲۶۱۸۲ ۹ ساله
۳۴۰۳۹	۳۴۳۲۸	۶۸۳۶۷	۶۷۸۲۱	۶۹۷۶۷	۱۳۷۵۸۸ ۱۴-۱۰ ساله
۶۵۳۱	۶۶۹۰	۱۳۲۲۱	۱۲۷۹۹	۱۳۲۸۶	۲۶۰۸۵ ۱۰ ساله
۶۷۲۱	۶۸۹۸	۱۳۶۱۹	۱۳۴۷۷	۱۳۹۴۷	۲۷۴۲۴ ۱۱ ساله
۶۹۵۳	۶۸۶۵	۱۳۸۱۸	۱۳۶۹۰	۱۳۹۹۱	۲۷۶۸۱ ۱۲ ساله
۶۹۵۶	۶۷۹۰	۱۳۷۴۶	۱۳۶۴۹	۱۳۸۵۵	۲۷۵۰۴ ۱۳ ساله
۶۸۷۸	۷۰۸۵	۱۳۹۶۳	۱۴۲۰۶	۱۴۶۸۸	۲۸۸۹۴ ۱۴ ساله
۴۰۰۱۵	۴۰۳۲۰	۸۰۳۳۵	۸۳۳۹۲	۸۳۵۷۵	۱۶۶۹۶۷ ۱۹-۱۵ ساله
۷۱۵۴	۷۳۴۱	۱۴۴۹۵	۱۵۰۶۱	۱۵۴۲۶	۳۰۴۸۷ ۱۵ ساله
۷۷۸۴	۷۷۸۲	۱۵۵۶۶	۱۶۳۹۳	۱۶۶۵۵	۳۳۰۴۸ ۱۶ ساله
۷۹۸۱	۷۹۶۱	۱۵۹۴۲	۱۶۵۴۴	۱۶۹۴۹	۳۳۴۹۳ ۱۷ ساله
۸۲۴۵	۸۴۱۵	۱۶۶۶۰	۱۷۲۳۲	۱۷۵۷۴	۳۴۸۰۶ ۱۸ ساله
۸۸۵۱	۸۸۲۱	۱۷۶۷۲	۱۸۱۶۲	۱۶۹۷۱	۳۵۱۳۳ ۱۹ ساله



۳-۲- جمعیت بر حسب جنس، سن و وضع سکونت: آبان ۱۳۹۰ (دنباله)

غیر ساکن			ساکن در نقاط روستایی			گروه سنی
زن	مرد	مرد و زن	زن	مرد	مرد و زن	
۳۷۱	۳۹۳	۷۶۴	۴۳۶۳۸۴	۴۳۳۶۸۴	۸۷۰۰۶۸	تمامی سنین.....
۴۴	۴۸	۹۲	۴۵۱۸۶	۴۶۶۳۳	۹۱۸۱۹ ۴-۰ ساله
۱۱	۶	۱۷	۹۳۶۰	۹۶۶۷	۱۹۰۲۷ کمتر از ۱ ساله
۱۲	۱۱	۲۳	۹۲۸۵	۹۴۳۵	۱۸۷۲۰ ۱ ساله
۵	۱۴	۱۹	۹۱۵۴	۹۴۵۳	۱۸۶۰۷ ۲ ساله
۹	۸	۱۷	۸۸۶۲	۹۱۵۰	۱۸۰۱۲ ۳ ساله
۷	۹	۱۶	۸۵۲۵	۸۹۲۸	۱۷۴۵۳ ۴ ساله
۳۳	۴۶	۷۹	۳۷۰۰۹	۳۸۶۸۰	۷۵۶۸۹ ۹-۵ ساله
۱۲	۸	۲۰	۸۵۰۶	۸۹۰۰	۱۷۴۰۶ ۵ ساله
۵	۱۷	۲۲	۸۰۹۷	۸۴۵۰	۱۶۵۴۷ ۶ ساله
۶	۵	۱۱	۷۴۰۵	۷۵۶۶	۱۴۹۷۱ ۷ ساله
۵	۸	۱۳	۶۵۷۰	۶۹۰۱	۱۳۴۷۱ ۸ ساله
۵	۸	۱۳	۶۴۳۱	۶۸۶۳	۱۳۲۹۴ ۹ ساله
۳۸	۳۸	۷۶	۳۳۷۴۴	۳۵۴۰۱	۶۹۱۴۵ ۱۴-۱۰ ساله
۸	۹	۱۷	۶۲۶۰	۶۵۸۷	۱۲۸۴۷ ۱۰ ساله
۸	۷	۱۵	۶۷۴۸	۷۰۴۲	۱۳۷۹۰ ۱۱ ساله
۹	۷	۱۶	۶۷۲۸	۷۱۱۹	۱۳۸۴۷ ۱۲ ساله
۵	۹	۱۴	۶۶۸۸	۷۰۵۶	۱۳۷۴۴ ۱۳ ساله
۸	۶	۱۴	۷۳۲۰	۷۵۹۷	۱۴۹۱۷ ۱۴ ساله
۳۶	۳۶	۷۲	۴۳۳۴۱	۴۳۲۱۹	۸۶۵۶۰ ۱۹-۱۵ ساله
۱۰	۸	۱۸	۷۸۹۷	۸۰۷۷	۱۵۹۷۴ ۱۵ ساله
۸	۵	۱۳	۸۶۰۱	۸۸۶۸	۱۷۴۶۹ ۱۶ ساله
۳	۹	۱۲	۸۵۶۰	۸۹۷۹	۱۷۵۳۹ ۱۷ ساله
۹	۸	۱۷	۸۹۷۸	۹۱۵۱	۱۸۱۲۹ ۱۸ ساله
۶	۶	۱۲	۹۳۰۵	۸۱۴۴	۱۷۴۴۹ ۱۹ ساله



۲-۳- جمعیت بر حسب جنس، سن و وضع سکونت: آبان ۱۳۹۰ (دنباله)

ساکن در نقاط شهری			جمع			سن
زن	مرد	مرد و زن	زن	مرد	مرد و زن	
۵۱۱۲۷	۵۰۶۴۰	۱۰۱۷۶۷	۱۰۱۸۳۴	۱۰۱۶۶۷	۲۰۳۵۰۱ ۲۴-۲۰ ساله
۱۰۱۳۶	۹۷۰۹	۱۹۸۴۵	۲۰۶۹۲	۱۹۳۳۵	۴۰۰۲۷ ۲۰ ساله
۱۰۳۴۴	۱۰۱۳۸	۲۰۴۸۲	۲۰۸۰۵	۲۱۰۲۱	۴۱۸۲۶ ۲۱ ساله
۱۰۶۴۲	۱۰۵۳۰	۲۱۱۷۲	۲۱۰۵۱	۲۱۷۵۲	۴۲۸۰۳ ۲۲ ساله
۱۰۰۹۶	۱۰۱۷۶	۲۰۲۷۲	۱۹۹۶۳	۲۰۳۳۸	۴۰۳۰۱ ۲۳ ساله
۹۹۰۹	۱۰۰۸۷	۱۹۹۹۶	۱۹۳۲۳	۱۹۲۲۱	۳۸۵۴۴ ۲۴ ساله
۵۲۳۴۰	۵۰۷۰۸	۱۰۳۰۴۸	۹۸۸۳۹	۹۷۷۸۹	۱۹۶۶۲۸ ۲۹-۲۵ ساله
۱۰۸۳۷	۱۰۵۹۸	۲۱۴۳۵	۲۰۸۶۰	۲۰۶۹۳	۴۱۵۵۳ ۲۵ ساله
۱۰۸۹۹	۱۰۳۰۸	۲۱۲۰۷	۲۰۶۴۰	۲۰۲۳۲	۴۰۸۷۲ ۲۶ ساله
۱۰۸۵۴	۱۰۶۵۶	۲۱۵۱۰	۲۰۰۹۷	۱۹۸۶۴	۳۹۹۶۱ ۲۷ ساله
۱۰۲۱۷	۹۸۸۰	۲۰۰۹۷	۱۹۳۵۳	۱۹۰۴۵	۳۸۳۹۸ ۲۸ ساله
۹۵۳۳	۹۲۶۶	۱۸۷۹۹	۱۷۸۸۹	۱۷۹۵۵	۳۵۸۴۴ ۲۹ ساله
۴۲۱۵۸	۴۱۴۱۵	۸۳۵۷۳	۸۱۳۸۶	۷۹۰۹۴	۱۶۰۴۸۰ ۳۴-۳۰ ساله
۱۰۱۲۶	۱۰۱۳۳	۲۰۲۵۹	۱۸۹۹۸	۱۹۳۷۳	۳۸۳۷۱ ۳۰ ساله
۸۷۲۴	۸۳۹۸	۱۷۱۲۲	۱۶۷۹۲	۱۵۹۷۷	۳۲۷۶۹ ۳۱ ساله
۸۲۴۲	۸۱۰۷	۱۶۳۴۹	۱۶۱۲۵	۱۵۴۲۰	۳۱۵۴۵ ۳۲ ساله
۷۶۶۵	۷۵۵۸	۱۵۲۲۳	۱۵۱۸۵	۱۴۴۷۳	۲۹۶۵۸ ۳۳ ساله
۷۴۰۱	۷۲۱۹	۱۴۶۲۰	۱۴۲۸۶	۱۳۸۵۱	۲۸۱۳۷ ۳۴ ساله
۳۵۶۳۶	۳۴۴۹۵	۷۰۱۳۱	۶۸۱۶۴	۶۸۱۷۹	۱۳۶۳۴۳ ۳۹-۳۵ ساله
۷۵۲۹	۷۴۲۴	۱۴۹۵۳	۱۴۶۲۷	۱۴۸۵۳	۲۹۴۸۰ ۳۵ ساله
۷۳۸۰	۷۰۱۸	۱۴۳۹۸	۱۴۳۲۸	۱۴۶۶۲	۲۸۹۹۰ ۳۶ ساله
۷۱۳۵	۶۸۵۱	۱۳۹۸۶	۱۳۶۸۷	۱۳۷۲۱	۲۷۴۰۸ ۳۷ ساله
۶۸۰۳	۶۷۷۵	۱۳۵۷۸	۱۲۹۴۰	۱۲۸۴۲	۲۵۷۸۲ ۳۸ ساله
۶۷۸۹	۶۴۲۷	۱۳۲۱۶	۱۲۵۸۲	۱۲۱۰۱	۲۴۶۸۳ ۳۹ ساله



۳-۲- جمعیت برحسب جنس، سن و وضع سکونت: آبان ۱۳۹۰ (دنباله)

غیرساکن			ساکن در نقاط روستایی			گروه سنی
زن	مرد	مرد و زن	زن	مرد	مرد و زن	
۴۳	۴۵	۸۸	۵۰۶۶۴	۵۰۹۸۲	۱۰۱۶۴۶ ۲۰-۲۴ ساله
۱۳	۸	۲۱	۱۰۵۴۳	۹۶۱۸	۲۰۱۶۱ ۲۰ ساله
۱۳	۷	۲۰	۱۰۴۴۸	۱۰۸۷۶	۲۱۳۲۴ ۲۱ ساله
۳	۱۳	۱۶	۱۰۴۰۶	۱۱۲۰۹	۲۱۶۱۵ ۲۲ ساله
۶	۹	۱۵	۹۸۶۱	۱۰۱۵۳	۲۰۰۱۴ ۲۳ ساله
۸	۸	۱۶	۹۴۰۶	۹۱۲۶	۱۸۵۳۲ ۲۴ ساله
۴۵	۳۷	۸۲	۴۶۴۵۴	۴۷۰۴۴	۹۳۴۹۸ ۲۵-۲۹ ساله
۱۰	۹	۱۹	۱۰۰۱۳	۱۰۰۸۶	۲۰۰۹۹ ۲۵ ساله
۹	۸	۱۷	۹۷۳۲	۹۹۱۶	۱۹۶۴۸ ۲۶ ساله
۴	۹	۱۳	۹۲۳۹	۹۱۹۹	۱۸۴۳۸ ۲۷ ساله
۱۵	۷	۲۲	۹۱۲۱	۹۱۵۸	۱۸۲۷۹ ۲۸ ساله
۷	۴	۱۱	۸۳۴۹	۸۶۸۵	۱۷۰۳۴ ۲۹ ساله
۲۸	۲۸	۵۶	۳۹۲۰۰	۳۷۶۵۱	۷۶۸۵۱ ۳۰-۳۴ ساله
۱۰	۸	۱۸	۸۸۶۲	۹۲۳۲	۱۸۰۹۴ ۳۰ ساله
۵	۷	۱۲	۸۰۶۳	۷۵۷۲	۱۵۶۳۵ ۳۱ ساله
۶	۶	۱۲	۷۸۷۷	۷۳۰۷	۱۵۱۸۴ ۳۲ ساله
۵	۳	۸	۷۵۱۵	۶۹۱۲	۱۴۴۲۷ ۳۳ ساله
۲	۴	۶	۶۸۸۳	۶۶۲۸	۱۳۵۱۱ ۳۴ ساله
۱۸	۱۹	۳۷	۳۲۵۱۰	۳۳۶۶۵	۶۶۱۷۵ ۳۵-۳۹ ساله
۵	۴	۹	۷۰۹۳	۷۴۲۵	۱۴۵۱۸ ۳۵ ساله
۴	۳	۷	۶۹۴۴	۷۶۴۱	۱۴۵۸۵ ۳۶ ساله
۳	۵	۸	۶۵۴۹	۶۸۶۵	۱۳۴۱۴ ۳۷ ساله
۲	۶	۸	۶۱۳۵	۶۰۶۱	۱۲۱۹۶ ۳۸ ساله
۴	۱	۵	۵۷۸۹	۵۶۷۳	۱۱۴۶۲ ۳۹ ساله



۲-۳- جمعیت بر حسب جنس، سن و وضع سکونت: آبان ۱۳۹۰ (دنباله)

ساکن در نقاط شهری			جمع			سن
زن	مرد	مرد و زن	زن	مرد	مرد و زن	
۳۰۵۳۲	۳۰۹۴۴	۶۱۴۷۶	۵۴۱۸۷	۵۴۰۳۳	۱۰۸۲۲۰ ۴۰-۴۴ ساله
۶۸۸۲	۶۸۳۹	۱۳۷۲۱	۱۲۷۲۰	۱۲۴۳۵	۲۵۱۵۵ ۴۰ ساله
۵۹۶۱	۶۲۲۰	۱۲۱۸۱	۱۰۶۰۳	۱۰۹۳۶	۲۱۵۳۹ ۴۱ ساله
۶۱۷۵	۶۱۰۱	۱۲۲۷۶	۱۰۸۴۶	۱۰۷۱۵	۲۱۵۶۱ ۴۲ ساله
۵۹۰۵	۵۸۴۹	۱۱۷۵۴	۱۰۲۲۵	۱۰۰۰۲	۲۰۲۲۷ ۴۳ ساله
۵۶۰۹	۵۹۳۵	۱۱۵۴۴	۹۷۹۳	۹۹۴۵	۱۹۷۳۸ ۴۴ ساله
۲۶۴۶۱	۲۷۵۱۲	۵۳۹۷۳	۴۷۴۶۶	۴۶۸۷۲	۹۴۳۳۸ ۴۵-۴۹ ساله
۶۰۲۱	۶۱۱۹	۱۲۱۴۰	۱۰۶۵۴	۱۰۴۹۲	۲۱۱۴۶ ۴۵ ساله
۵۱۸۴	۵۳۸۷	۱۰۵۷۱	۹۳۶۸	۹۱۸۱	۱۸۵۴۹ ۴۶ ساله
۵۱۸۴	۵۴۰۷	۱۰۵۹۱	۹۳۵۷	۹۱۵۲	۱۸۵۰۹ ۴۷ ساله
۵۰۹۷	۵۵۰۱	۱۰۵۹۸	۹۲۲۰	۹۱۹۱	۱۸۴۱۱ ۴۸ ساله
۴۹۷۵	۵۰۹۸	۱۰۰۷۳	۸۸۶۷	۸۸۵۶	۱۷۷۲۳ ۴۹ ساله
۲۱۹۱۲	۲۲۷۹۰	۴۴۷۰۲	۴۰۰۷۷	۴۰۱۸۳	۸۰۲۶۰ ۵۰-۵۴ ساله
۵۱۴۷	۵۱۷۶	۱۰۳۲۳	۹۴۳۶	۹۲۱۱	۱۸۶۴۷ ۵۰ ساله
۴۵۲۴	۴۷۹۲	۹۳۱۶	۸۲۲۶	۸۳۷۳	۱۶۵۹۹ ۵۱ ساله
۴۳۶۳	۴۵۸۲	۸۹۴۵	۷۹۴۴	۸۱۱۷	۱۶۰۶۱ ۵۲ ساله
۴۱۸۸	۴۳۸۸	۸۵۷۶	۷۶۱۸	۷۷۶۳	۱۵۳۸۱ ۵۳ ساله
۳۶۹۰	۳۸۵۲	۷۵۴۲	۶۸۵۳	۶۷۱۹	۱۳۵۷۲ ۵۴ ساله
۱۵۷۰۶	۱۵۶۴۰	۳۱۳۴۶	۲۹۷۲۶	۲۷۸۳۶	۵۷۵۶۲ ۵۵-۵۹ ساله
۳۴۶۶	۳۵۶۴	۷۰۳۰	۶۵۲۷	۶۲۷۱	۱۲۷۹۸ ۵۵ ساله
۳۴۸۸	۳۵۲۹	۷۰۱۷	۶۵۵۴	۶۳۹۴	۱۲۹۴۸ ۵۶ ساله
۳۰۹۲	۳۰۱۷	۶۱۰۹	۵۸۳۸	۵۴۹۳	۱۱۳۳۱ ۵۷ ساله
۳۰۰۸	۲۸۰۷	۵۸۱۵	۵۷۷۲	۵۰۸۲	۱۰۸۵۴ ۵۸ ساله
۲۶۵۲	۲۷۲۳	۵۳۷۵	۵۰۳۵	۴۵۹۶	۹۶۳۱ ۵۹ ساله



۳-۲- جمعیت بر حسب جنس، سن و وضع سکونت: آبان ۱۳۹۰ (دنباله)

غیر ساکن			ساکن در نقاط روستایی			گروه سنی
زن	مرد	مرد و زن	زن	مرد	مرد و زن	
۲۷	۲۲	۴۹	۲۳۶۲۸	۲۳۰۶۷	۴۶۶۹۵ ۴۰-۴۴ ساله
۹	۶	۱۵	۵۸۲۹	۵۵۹۰	۱۱۴۱۹ ۴۰ ساله
۵	۵	۱۰	۴۶۳۷	۴۷۱۱	۹۳۴۸ ۴۱ ساله
۲	۴	۶	۴۶۶۹	۴۶۱۰	۹۲۷۹ ۴۲ ساله
۶	۳	۹	۴۳۱۴	۴۱۵۰	۸۴۶۴ ۴۳ ساله
۵	۴	۹	۴۱۷۹	۴۰۰۶	۸۱۸۵ ۴۴ ساله
۱۲	۱۴	۲۶	۲۰۹۹۳	۱۹۳۴۶	۴۰۳۳۹ ۴۵-۴۹ ساله
۱	۳	۴	۴۶۳۲	۴۳۷۰	۹۰۰۲ ۴۵ ساله
۱	۵	۶	۴۱۸۳	۳۷۸۹	۷۹۷۲ ۴۶ ساله
۳	۱	۴	۴۱۷۰	۳۷۴۴	۷۹۱۴ ۴۷ ساله
۴	۲	۶	۴۱۱۹	۳۶۸۸	۷۸۰۷ ۴۸ ساله
۳	۳	۶	۳۸۸۹	۳۷۵۵	۷۶۴۴ ۴۹ ساله
۱۱	۱۷	۲۸	۱۸۱۵۴	۱۷۳۷۶	۳۵۵۳۰ ۵۰-۵۴ ساله
۲	۷	۹	۴۲۸۷	۴۰۲۸	۸۳۱۵ ۵۰ ساله
۲	۳	۵	۳۷۰۰	۳۵۷۸	۷۲۷۸ ۵۱ ساله
۲	۰	۲	۳۵۷۹	۳۵۳۵	۷۱۱۴ ۵۲ ساله
۲	۴	۶	۳۴۲۸	۳۳۷۱	۶۷۹۹ ۵۳ ساله
۳	۳	۶	۳۱۶۰	۲۸۶۴	۶۰۲۴ ۵۴ ساله
۱۰	۹	۱۹	۱۴۰۱۰	۱۲۱۸۷	۲۶۱۹۷ ۵۵-۵۹ ساله
۱	۲	۳	۳۰۶۰	۲۷۰۵	۵۷۶۵ ۵۵ ساله
۳	۲	۵	۳۰۶۳	۲۸۶۳	۵۹۲۶ ۵۶ ساله
۲	۴	۶	۲۷۴۴	۲۴۷۲	۵۲۱۶ ۵۷ ساله
۱	۰	۱	۲۷۶۳	۲۲۷۵	۵۰۳۸ ۵۸ ساله
۳	۱	۴	۲۳۸۰	۱۸۷۲	۴۲۵۲ ۵۹ ساله



۳-۲- جمعیت برحسب جنس، سن و وضع سکونت: آبان ۱۳۹۰ (دنباله)

ساکن در نقاط شهری			جمع			گروه سنی
زن	مرد	مرد و زن	زن	مرد	مرد و زن	
۱۱۰۸۸	۹۹۶۵	۲۱۰۵۳	۲۲۴۱۷	۱۸۳۹۵	۴۰۸۱۲ ۶۰-۶۴ ساله
۲۷۰۶	۲۴۶۱	۵۱۶۷	۵۶۳۶	۴۵۷۲	۱۰۲۰۸ ۶۰ ساله
۲۳۴۵	۲۰۹۶	۴۴۴۱	۴۷۶۴	۳۸۷۴	۸۶۳۸ ۶۱ ساله
۲۲۵۶	۱۹۰۲	۴۱۵۸	۴۳۹۱	۳۵۳۲	۷۹۲۳ ۶۲ ساله
۱۸۵۳	۱۷۴۱	۳۵۹۴	۳۷۶۴	۳۱۷۹	۶۹۴۳ ۶۳ ساله
۱۹۲۸	۱۷۶۵	۳۶۹۳	۳۸۶۲	۳۲۳۸	۷۱۰۰ ۶۴ ساله
۷۳۷۲	۶۹۹۷	۱۴۳۶۹	۱۴۶۱۵	۱۳۱۹۴	۲۷۸۰۹ ۶۵-۶۹ ساله
۱۷۹۵	۱۶۹۷	۳۴۹۲	۳۶۹۸	۳۲۵۶	۶۹۵۴ ۶۵ ساله
۱۶۳۴	۱۴۴۴	۳۰۷۸	۳۱۹۲	۲۷۷۸	۵۹۷۰ ۶۶ ساله
۱۶۲۶	۱۵۲۰	۳۱۴۶	۳۲۶۳	۲۹۷۶	۶۲۳۹ ۶۷ ساله
۱۱۹۹	۱۱۸۹	۲۳۸۸	۲۳۸۷	۲۲۳۳	۴۶۲۰ ۶۸ ساله
۱۱۱۸	۱۱۴۷	۲۲۶۵	۲۰۷۵	۱۹۵۱	۴۰۲۶ ۶۹ ساله
۵۴۳۵	۵۰۰۴	۱۰۴۳۹	۱۰۵۰۹	۹۹۸۹	۲۰۴۹۸ ۷۰-۷۴ ساله
۱۲۱۳	۱۰۵۷	۲۲۷۰	۲۴۲۲	۱۹۶۸	۴۳۹۰ ۷۰ ساله
۱۱۲۲	۱۰۳۴	۲۱۵۶	۲۲۰۱	۲۰۷۹	۴۲۸۰ ۷۱ ساله
۱۰۲۵	۱۰۷۱	۲۰۹۶	۲۱۰۲	۲۲۲۴	۴۳۲۶ ۷۲ ساله
۸۵۵	۸۶۴	۱۷۱۹	۱۶۲۶	۱۷۲۰	۳۳۴۶ ۷۳ ساله
۱۲۲۰	۹۷۸	۲۱۹۸	۲۱۵۸	۱۹۹۸	۴۱۵۶ ۷۴ ساله
۴۰۱۲	۴۲۸۵	۸۲۹۷	۸۱۷۵	۹۰۶۳	۱۷۲۳۸ ۷۵-۷۹ ساله
۸۶۸	۹۷۲	۱۸۴۰	۱۸۶۰	۲۰۷۵	۳۹۳۵ ۷۵ ساله
۷۹۹	۹۰۲	۱۷۰۱	۱۷۲۷	۱۹۵۵	۳۶۸۲ ۷۶ ساله
۹۱۰	۹۰۰	۱۸۱۰	۱۷۷۰	۱۸۶۱	۳۶۳۱ ۷۷ ساله
۸۰۶	۸۳۲	۱۶۳۸	۱۵۷۱	۱۷۲۶	۳۲۹۷ ۷۸ ساله
۶۲۹	۶۷۹	۱۳۰۸	۱۲۴۷	۱۴۴۶	۲۶۹۳ ۷۹ ساله



۳-۲- جمعیت برحسب جنس، سن و وضع سکونت: آبان ۱۳۹۰ (دنباله)

غیرساکن			ساکن در نقاط روستایی			گروه سنی
زن	مرد	مرد و زن	زن	مرد	مرد و زن	
۱۰	۱۱	۲۱	۱۱۳۱۹	۸۴۱۹	۱۹۷۳۸ ۶۰-۶۴ ساله
۵	۵	۱۰	۲۹۲۵	۲۱۰۶	۵۰۳۱ ۶۰ ساله
۳	۱	۴	۲۴۱۶	۱۷۷۷	۴۱۹۳ ۶۱ ساله
۱	۱	۲	۲۱۳۴	۱۶۲۹	۳۷۶۳ ۶۲ ساله
۰	۱	۱	۱۹۱۱	۱۴۳۷	۳۳۴۸ ۶۳ ساله
۱	۳	۴	۱۹۳۳	۱۴۷۰	۳۴۰۳ ۶۴ ساله
۸	۶	۱۴	۷۲۳۵	۶۱۹۱	۱۳۴۲۶ ۶۵-۶۹ ساله
۳	۰	۳	۱۹۰۰	۱۵۵۹	۳۴۵۹ ۶۵ ساله
۱	۱	۲	۱۵۵۷	۱۳۳۳	۲۸۹۰ ۶۶ ساله
۲	۳	۵	۱۶۳۵	۱۴۵۳	۳۰۸۸ ۶۷ ساله
۰	۰	۰	۱۱۸۸	۱۰۴۴	۲۲۳۲ ۶۸ ساله
۲	۲	۴	۹۵۵	۸۰۲	۱۷۵۷ ۶۹ ساله
۶	۶	۱۲	۵۰۶۸	۴۹۷۹	۱۰۰۴۷ ۷۰-۷۴ ساله
۱	۵	۶	۱۲۰۸	۹۰۶	۲۱۱۴ ۷۰ ساله
۰	۱	۱	۱۰۷۹	۱۰۴۴	۲۱۲۳ ۷۱ ساله
۱	۰	۱	۱۰۷۶	۱۱۵۳	۲۲۲۹ ۷۲ ساله
۰	۰	۰	۷۷۱	۸۵۶	۱۶۲۷ ۷۳ ساله
۴	۰	۴	۹۳۴	۱۰۲۰	۱۹۵۴ ۷۴ ساله
۱	۶	۷	۴۱۶۲	۴۷۷۲	۸۹۳۴ ۷۵-۷۹ ساله
۱	۲	۳	۹۹۱	۱۱۰۱	۲۰۹۲ ۷۵ ساله
۰	۲	۲	۹۲۸	۱۰۵۱	۱۹۷۹ ۷۶ ساله
۰	۱	۱	۸۶۰	۹۶۰	۱۸۲۰ ۷۷ ساله
۰	۱	۱	۷۶۵	۸۹۳	۱۶۵۸ ۷۸ ساله
۰	۰	۰	۶۱۸	۷۶۷	۱۳۸۵ ۷۹ ساله



۳-۲- جمعیت بر حسب جنس، سن و وضع سکونت: آبان ۱۳۹۰ (دنباله)

ساکن در نقاط شهری			جمع			گروه سنی
زن	مرد	مرد و زن	زن	مرد	مرد و زن	
۲۲۲۱	۲۱۲۰	۴۳۴۱	۴۶۱۰	۴۷۹۰	۹۴۰۰ ۱۰-۱۴ ساله
۶۱۳	۵۹۴	۱۲۰۷	۱۳۲۰	۱۴۰۶	۲۷۲۶ ۸۰ ساله
۴۳۶	۴۱۵	۸۵۱	۸۹۰	۸۹۳	۱۷۸۳ ۸۱ ساله
۴۳۴	۴۱۰	۸۴۴	۸۸۵	۸۸۲	۱۷۶۷ ۸۲ ساله
۳۹۳	۳۶۴	۷۵۷	۷۸۹	۸۳۹	۱۶۲۸ ۸۳ ساله
۳۴۵	۳۳۷	۶۸۲	۷۲۶	۷۷۰	۱۴۹۶ ۸۴ ساله
۱۰۶۴	۱۰۴۰	۲۱۰۴	۲۰۰۶	۲۱۱۰	۴۱۱۶ ۱۵-۱۹ ساله
۳۲۰	۳۲۲	۶۴۲	۶۵۲	۶۵۱	۱۳۰۳ ۸۵ ساله
۲۴۲	۲۶۰	۵۰۲	۴۵۱	۵۴۹	۱۰۰۰ ۸۶ ساله
۲۲۳	۲۱۶	۴۳۹	۳۸۹	۴۱۸	۸۰۷ ۸۷ ساله
۱۵۳	۱۴۴	۲۹۷	۲۹۸	۲۹۴	۵۹۲ ۸۸ ساله
۱۲۶	۹۸	۲۲۴	۲۱۶	۱۹۸	۴۱۴ ۸۹ ساله
۲۵۷	۱۹۶	۴۵۳	۵۰۵	۳۹۵	۹۰۰ ۹۰-۹۴ ساله
۱۱۸	۸۹	۲۰۷	۲۵۴	۱۸۴	۴۳۸ ۹۰ ساله
۴۷	۴۴	۹۱	۹۰	۹۲	۱۸۲ ۹۱ ساله
۴۲	۳۳	۷۵	۷۱	۵۳	۱۲۴ ۹۲ ساله
۳۲	۱۸	۵۰	۴۶	۴۶	۹۲ ۹۳ ساله
۱۸	۱۲	۳۰	۴۴	۲۰	۶۴ ۹۴ ساله
۵۹	۳۸	۹۷	۱۲۳	۸۵	۲۱۰ ۹۵-۹۹ ساله
۲۰	۷	۲۷	۳۶	۲۴	۶۰ ۹۵ ساله
۸	۸	۱۶	۲۱	۲۰	۴۳ ۹۶ ساله
۱۱	۷	۱۸	۲۷	۱۴	۴۱ ۹۷ ساله
۵	۱۲	۱۷	۱۴	۱۵	۲۹ ۹۸ ساله
۱۵	۴	۱۹	۲۵	۱۲	۳۷ ۹۹ ساله
۴۰	۴۳	۸۳	۹۲	۷۰	۱۶۲ ۱۰۰ ساله و بیش تر
۱۱۱۴	۸۵۰	۱۹۶۴	۱۱۲۵	۹۱۴	۲۰۳۹ نامشخص

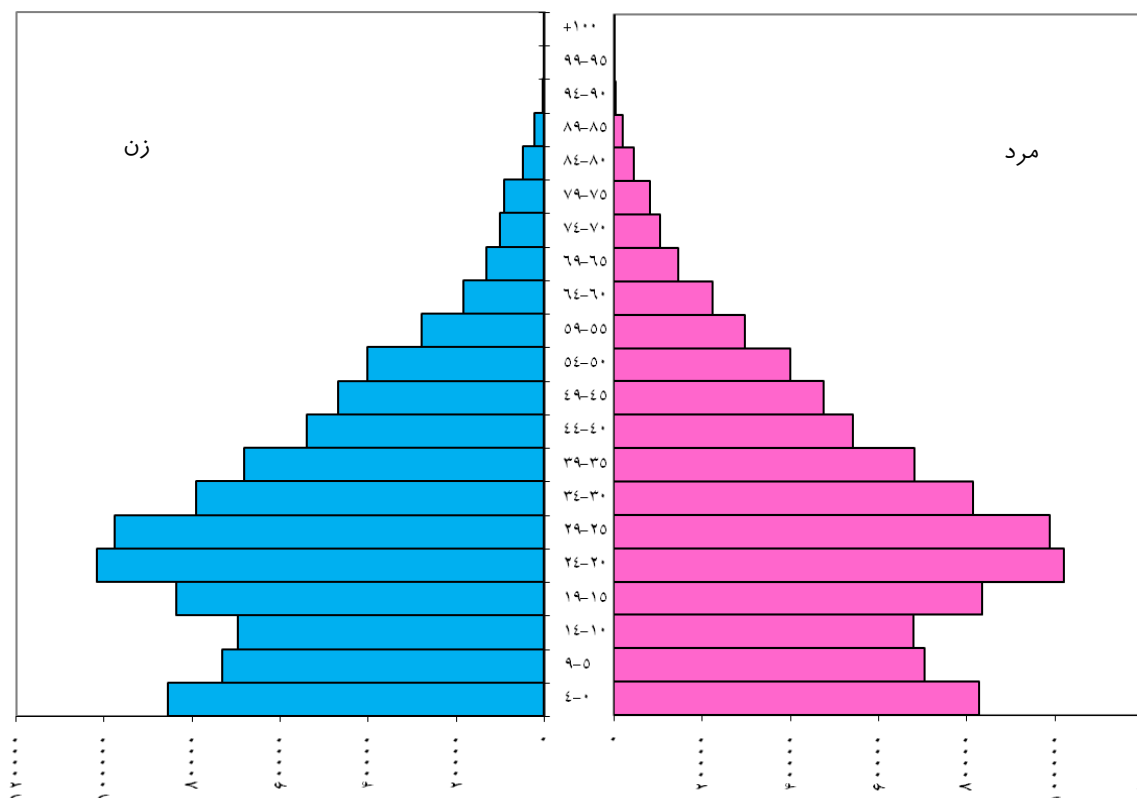


۳-۲- جمعیت بر حسب جنس، سن و وضع سکونت: آبان ۱۳۹۰ (دنباله)

غیر ساکن			ساکن در نقاط روستایی			گروه سنی
زن	مرد	مرد و زن	زن	مرد	مرد و زن	
.	۲	۲	۲۳۸۹	۲۶۶۸	۵۰۵۷ ۸۴-۸۰ ساله
.	۱	۱	۷۰۷	۸۱۱	۱۵۱۸ ۸۰ ساله
.	.	.	۴۵۴	۴۷۸	۹۳۲ ۸۱ ساله
.	۱	۱	۴۵۱	۴۷۱	۹۲۲ ۸۲ ساله
.	.	.	۳۹۶	۴۷۵	۸۷۱ ۸۳ ساله
.	.	.	۳۸۱	۴۳۳	۸۱۴ ۸۴ ساله
.	۱	۱	۹۴۲	۱۰۶۹	۲۰۱۱ ۸۹-۸۵ ساله
.	.	.	۳۳۲	۳۲۹	۶۶۱ ۸۵ ساله
.	.	.	۲۰۹	۲۸۹	۴۹۸ ۸۶ ساله
.	۱	۱	۱۶۶	۲۰۱	۳۶۷ ۸۷ ساله
.	.	.	۱۴۵	۱۵۰	۲۹۵ ۸۸ ساله
.	.	.	۹۰	۱۰۰	۱۹۰ ۸۹ ساله
.	.	.	۲۴۸	۱۹۹	۴۴۷ ۹۴-۹۰ ساله
.	.	.	۱۳۶	۹۵	۲۳۱ ۹۰ ساله
.	.	.	۴۳	۴۸	۹۱ ۹۱ ساله
.	.	.	۲۹	۲۰	۴۹ ۹۲ ساله
.	.	.	۱۴	۲۸	۴۲ ۹۳ ساله
.	.	.	۲۶	۸	۳۴ ۹۴ ساله
.	.	.	۶۶	۴۷	۱۱۳ ۹۹-۹۵ ساله
.	.	.	۱۶	۱۴	۳۳ ۹۵ ساله
.	.	.	۱۵	۱۲	۲۷ ۹۶ ساله
.	.	.	۱۶	۷	۲۳ ۹۷ ساله
.	.	.	۹	۳	۱۲ ۹۸ ساله
.	.	.	۱۰	۸	۱۸ ۹۹ ساله
.	.	.	۵۲	۲۷	۷۹ ۱۰۰ ساله و بیشتر
۱	۲	۳	۱۰	۶۲	۷۲ نامشخص

مأخذ- مرکز آمار ایران. (ر.پ).

نمودار ۱-۲- هرم سنی استان در سال ۱۳۹۰



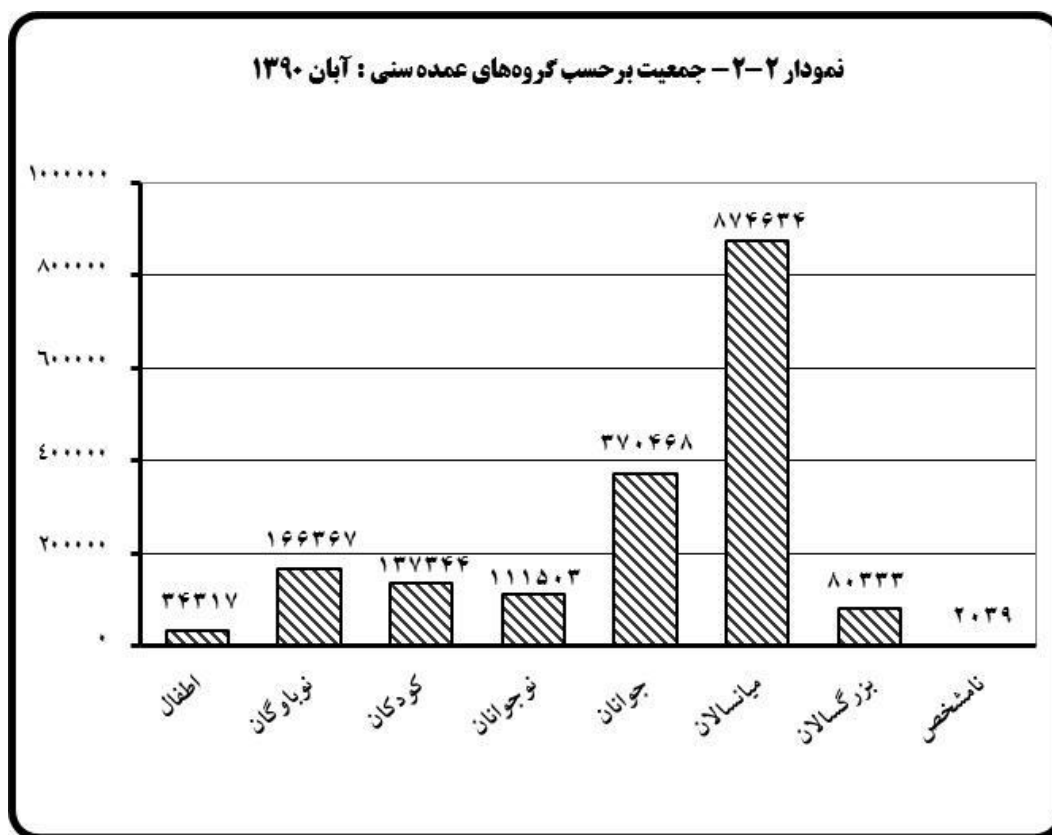
مینا: جدول ۲-۳

۲-۴- جمعیت برحسب جنس و گروه‌های عمده سنی و وضع سکونت: آبان ۱۳۹۰

شهری			کل استان			گروه های عمده سنی
زن	مرد	مرد و زن	زن	مرد	مرد و زن	
۴۵۳۴۲۹	۴۵۲۷۵۲	۹۰۶۱۸۲	۸۹۰۱۸۲	۸۸۶۸۳۰	۱۷۷۷۰۱۴	جمع
۷۴۹۲	۷۷۸۱	۱۵۲۷۳	۱۶۸۶۳	۱۷۴۵۴	۳۴۳۱۷	اطفال (کمتر از یک سال).....
۳۷۴۵۰	۳۸۶۲۴	۷۰۷۴	۸۱۸۲۷	۸۴۵۴۰	۱۶۶۳۶۷	نوباوگان (۵-۱ ساله).....
۳۲۴۳۰	۳۳۷۰۸	۶۶۱۳۸	۶۷۲۲۲	۷۰۱۲۲	۱۳۷۳۴۴	کودکان (۱۰-۶ ساله).....
۲۷۵۰۸	۲۷۶۳۸	۵۵۱۴۶	۵۵۰۲۲	۵۶۴۸۱	۱۱۱۵۰۳	نوجوانان (۱۴-۱۱ ساله).....
۹۱۱۴۲	۹۰۹۶۰	۱۸۲۱۰۲	۱۸۵۲۲۶	۱۸۵۲۴۲	۳۷۰۴۶۸	جوانان (۲۴-۱۵ ساله).....
۲۳۵۸۳۳	۲۳۳۴۶۹	۴۶۹۳۰۲	۴۴۲۲۶۲	۴۳۲۳۸۱	۸۷۴۶۴۳	میانسالان (۶۴-۲۵ ساله).....
۲۰۴۶۰	۱۹۷۲۳	۴۰۱۸۳	۴۰۶۳۵	۳۹۶۹۶	۸۰۳۳۳	بزرگسالان (۶۵ ساله و بیشتر)
۱۱۱۴	۸۴۹	۱۹۶۴	۱۱۲۵	۹۱۴	۲۰۳۹	نامشخص

غیرساکن			روستایی			گروه های عمده سنی
زن	مرد	مرد و زن	زن	مرد	مرد و زن	
۳۷۱	۳۹۳	۷۶۴	۴۳۸۲۶۳	۴۳۵۵۳۹	۸۷۰۰۶۸	جمع
۱۱	۶	۱۷	۱۱۱۸۵	۱۱۵۲۸	۱۹۰۲۷	اطفال (کمتر از یک سال).....
۴۵	۵۰	۹۵	۴۴۳۸۶	۴۵۸۶۰	۹۰۱۹۸	نوباوگان (۵-۱ ساله).....
۲۹	۴۷	۷۶	۳۴۷۶۳	۳۶۳۶۷	۷۱۱۳۰	کودکان (۱۰-۶ ساله).....
۳۰	۲۹	۵۹	۲۷۴۸۴	۲۸۸۱۴	۵۶۲۹۸	نوجوانان (۱۴-۱۱ ساله).....
۷۹	۸۱	۱۶۰	۹۴۰۰۵	۹۴۲۰۱	۱۸۸۲۰۶	جوانان (۲۴-۱۵ ساله).....
۱۶۱	۱۵۷	۳۱۸	۲۰۶۲۶۸	۱۹۸۷۵۵	۴۰۵۰۲۳	میانسالان (۶۴-۲۵ ساله).....
۱۵	۲۱	۳۶	۲۰۱۶۲	۱۹۹۵۲	۴۰۱۱۴	بزرگسالان (۶۵ ساله و بیشتر)
۱	۲	۳	۱۰	۶۲	۷۲	نامشخص

مأخذ - مرکز آمار ایران. (ر.پ).



منبع: جدول ۲-۴

۵-۲ خانوار و جمعیت بر حسب جنس در نقاط شهری و روستایی

جمعیت			تعداد خانوار	شرح
زن	مرد	مرد و زن		
<i>کل استان</i>				
۱۵۲۷۷۶	۱۶۷۴۰۵	۳۲۰۱۸۱	۶۶۴۶۲	آبان ۱۳۳۵
۲۸۴۷۷۳	۳۰۹۸۰۲	۵۹۴۵۳۵	۱۱۵۷۷۵	آبان ۱۳۴۵
۳۸۹۸۳۸	۴۰۰۷۶۸	۷۹۰۶۰۶	۱۴۶۶۴۱	آبان ۱۳۵۵
۵۶۴۴۰۴	۵۸۰۶۲۹	۱۱۴۵۰۳۳	۲۰۰۹۴۷	مهر ۱۳۶۵ ^(۱)
۷۱۶۰۰۱	۷۱۰۲۸۷	۱۴۲۶۲۸۸	۲۶۸۸۴۹	آبان ۱۳۷۵ ^(۱)
۸۱۲۹۲۵	۸۰۴۱۶۲	۱۶۱۷۰۸۷	۳۸۰۲۴۴	آبان ۱۳۸۵ ^(۱)
۸۹۰۱۸۴	۸۸۶۸۳۰	۱۷۷۷۰۱۴	۴۸۳۲۴۵	آبان ۱۳۹۰ ^(۱)
<i>نقاط شهری</i>				
۳۱۹۱۸	۳۸۱۱۶	۷۰۰۳۴	۹۵۴۸	آبان ۱۳۳۵
۶۴۸۹۵	۷۴۳۷۳	۱۳۹۲۶۸	۲۶۸۹۶	آبان ۱۳۴۵
۱۲۷۱۳۸	۱۳۷۸۹۴	۲۶۵۰۳۲	۵۱۶۰۶	آبان ۱۳۵۵
۲۰۷۲۳۹	۲۱۴۹۵۴	۴۲۲۱۹۳	۸۰۰۵۰	مهر ۱۳۶۵
۲۹۳۷۹۲	۲۹۵۱۹۳	۵۸۸۹۸۵	۱۱۹۳۴۳	آبان ۱۳۷۵
۳۹۶۸۷۱	۳۹۸۲۵۵	۷۹۵۱۲۶	۱۹۶۶۰۷	آبان ۱۳۸۵
۴۵۳۴۲۹	۴۵۲۷۵۳	۹۰۶۱۸۲	۲۵۳۹۷۹	آبان ۱۳۹۰
<i>نقاط روستایی</i>				
۱۲۰۸۵۸	۱۲۹۲۸۹	۲۵۰۱۴۷	۵۶۹۱۴	آبان ۱۳۳۵ ^(۲)
۲۱۹۸۳۸	۲۳۵۴۲۹	۴۵۵۲۶۷	۸۸۸۷۹	آبان ۱۳۴۵ ^(۲)
۲۶۲۷۰۰	۲۶۲۸۷۴	۵۲۵۵۷۴	۹۵۰۳۵	آبان ۱۳۵۵ ^(۲)
۳۵۶۳۳۶	۳۶۴۸۱۱	۷۲۱۱۴۷	۱۲۰۶۰۰	مهر ۱۳۶۵
۴۱۸۷۷۱	۴۱۱۴۰۰	۸۳۰۱۷۱	۱۴۸۱۴۳	آبان ۱۳۷۵
۴۱۴۹۱۷	۴۰۴۶۶۷	۸۱۹۵۸۴	۱۸۳۱۲۳	آبان ۱۳۸۵
۴۳۶۳۸۴	۴۳۳۶۸۴	۸۷۰۰۶۸	۲۲۹۰۷۱	آبان ۱۳۹۰

(۱) آمار تعداد خانوار و جمعیت غیر ساکن در آمار خانوار و جمعیت کل استان منظور شده است.

(۲) آمار خانوار و جمعیت غیر ساکن در آمار نقاط روستایی منظور شده است.

مأخذ - مرکز آمار ایران. (ر.پ).

۶-۲- خانوار و جمعیت شهرستان‌ها بر حسب ساکن و غیر ساکن: آبان ۱۳۹۰

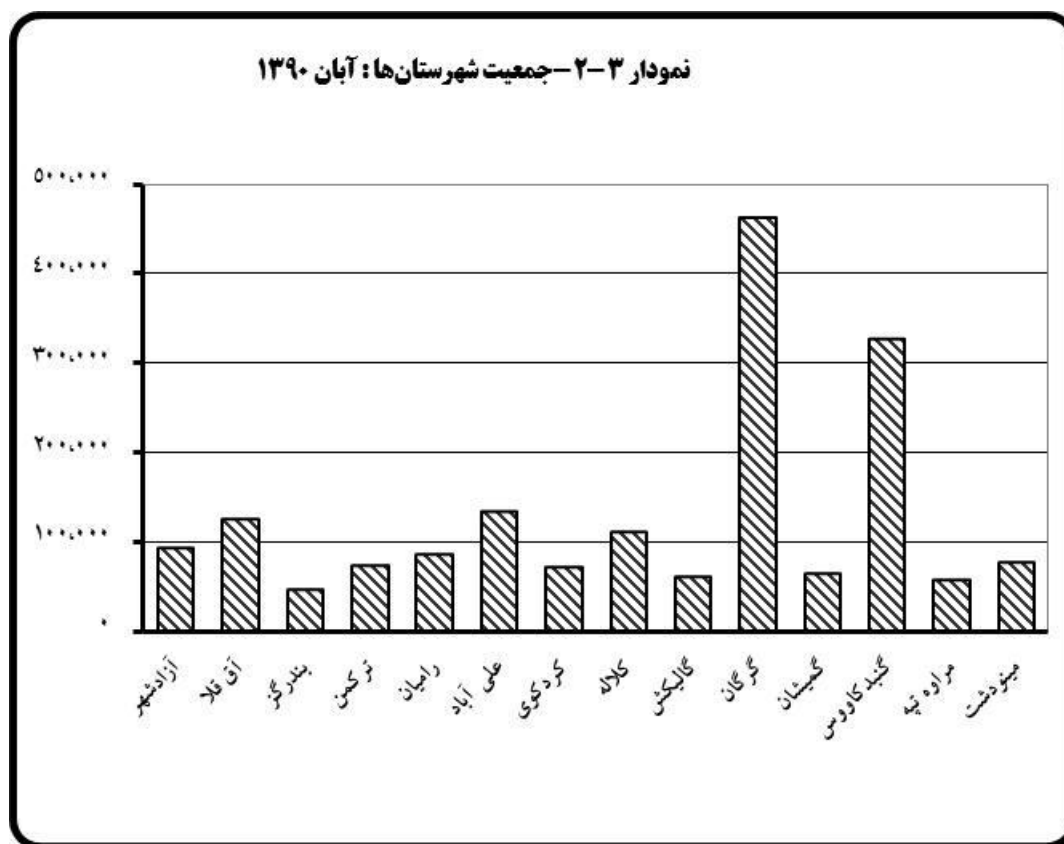
ساکن در نقاط شهری		جمع		شهرستان
جمعیت	خانوار	جمعیت	خانوار	
۹۰۶۱۸۲	۲۵۳۹۷۹	۱۷۷۷۰۱۴	۴۸۳۲۴۵	کل استان
۵۰۳۷۴	۱۳۹۸۵	۹۱۷۶۷	۲۵۳۶۰	آزادشهر
۳۸۱۶۶	۹۷۲۲	۱۲۴۱۸۵	۳۱۸۲۸	آق‌قلا
۲۵۸۸۹	۷۶۸۱	۴۶۳۱۵	۱۳۷۸۵	بندرگز
۴۸۷۳۶	۱۱۸۶۹	۷۲۸۰۳	۱۷۷۴۳	ترکمن
۳۱۲۶۲	۸۷۵۳	۸۵۳۲۴	۲۳۶۱۸	رامیان
۶۴۳۵۲	۱۸۴۶۱	۱۳۲۷۵۷	۳۷۸۵۹	علی‌آباد
۳۸۲۴۶	۱۱۴۱۵	۷۰۲۴۴	۲۱۱۰۴	کردکوی
۲۷۹۵۱	۷۳۰۶	۱۱۰۴۷۳	۲۸۴۹۹	کلاله
۲۰۸۳۱	۵۷۶۸	۵۹۹۷۵	۱۶۳۹۸	گالیکش
۳۴۳۹۷۷	۱۰۲۱۶۷	۴۶۲۴۵۵	۱۳۵۲۱۳	گرگان
۳۳۱۸۷	۷۷۴۴	۶۳۴۴۷	۱۴۶۷۷	گمیشان
۱۴۶۸۲۷	۳۹۶۶۸	۳۵۲۷۸۹	۸۳۴۴۶	گنبدکاووس
۷۹۰۶	۱۶۶۴	۵۵۸۲۱	۱۲۸۴۱	مراوه تپه
۲۸۴۷۸	۷۷۷۶	۷۵۶۵۹	۲۰۸۷۴	مینودشت



۶-۲- خانوار و جمعیت شهرستانها بر حسب ساکن و غیر ساکن: آبان ۱۳۹۰ (دنباله)

غیر ساکن		ساکن در نقاط روستایی		شهرستان
جمعیت	خانوار	جمعیت	خانوار	
۷۶۴	۱۹۵	۸۷۰۰۶۸	۲۲۹۰۷۱	کل استان
۲	۲	۴۱۳۹۱	۱۱۳۷۳	آزادشهر
.	.	۸۶۰۱۹	۲۲۱۰۶	آق قلا
.	.	۲۰۴۲۶	۶۱۰۴	بندرگز
.	.	۲۴۰۶۷	۵۸۷۴	ترکمن
.	.	۵۴۰۶۲	۱۴۸۶۵	رامیان
.	.	۶۸۴۰۵	۱۹۳۹۸	علی آباد
.	.	۳۱۹۹۸	۹۶۸۹	کردکوی
.	.	۸۲۵۲۲	۲۱۱۹۳	کلاله
.	.	۳۹۱۴۴	۱۰۶۳۰	گالیکش
.	.	۱۱۸۴۷۸	۳۳۰۴۶	گران
.	.	۳۰۲۶۰	۶۹۳۳	گمیشان
۷۴۶	۱۸۹	۱۷۸۲۱۶	۴۳۵۸۹	گنبدکاووس
.	.	۴۷۹۱۵	۱۱۱۷۷	مراوه تپه
۱۶	۴	۴۷۱۶۵	۱۳۰۹۴	مینودشت

مأخذ - مرکز آمار ایران. (ر.پ).



منبع: جدول ۲-۶

۲-۷- جمعیت برحسب نوع خانوار، جنس و شهرستان: آبان ۱۳۹۰

خانوار معمولی غیر ساکن		کل			شرح
زن	مرد	زن	مرد	مرد و زن	
۳۷۱	۳۹۳	۸۹۰۱۱۴	۸۸۶۸۳۰	۱۷۷۷۰۱۴	کل استان
.	۲	۴۶۲۱۱	۴۵۵۵۶	۹۱۷۶۷	آزادشهر
.	.	۶۲۶۹۳	۶۱۴۹۲	۱۲۴۸۵	آق‌قلا
.	.	۲۳۳۱۲	۲۳۰۰۳	۴۶۳۱۵	بندرگز
.	.	۳۶۴۸۶	۳۶۳۱۷	۷۲۸۰۳	ترکمن
.	.	۴۲۹۲۶	۴۲۳۹۸	۸۵۳۲۴	رامیان
.	.	۶۶۷۷۶	۶۵۹۸۱	۱۳۲۷۵۷	علی‌آباد
.	.	۳۵۰۴۸	۳۵۱۹۶	۷۰۲۴۴	کردکوی
.	.	۵۵۴۵۲	۵۵۰۲۱	۱۱۰۴۷۳	کلاله
.	.	۳۰۴۳۸	۲۹۵۳۷	۵۹۹۷۵	گالیکش
.	.	۲۲۹۲۱۷	۲۳۳۲۳۸	۴۶۲۴۵۵	گرگان
.	.	۳۱۶۹۴	۳۱۷۵۳	۶۳۴۴۷	گمیشان
۳۶۷	۳۷۹	۱۶۳۰۵۱	۱۶۲۷۳۸	۳۲۵۷۸۹	گنبد کاووس
.	.	۲۸۴۲۳	۲۷۳۹۸	۵۵۸۲۱	مراوه تپه
۴	۱۲	۳۸۴۵۷	۳۷۲۰۲	۷۵۶۵۹	مینودشت



۲-۷- جمعیت برحسب نوع خانوار، جنس و شهرستان: آبان ۱۳۹۰ (دنباله)

خانوار ساکن						شرح
موسسه‌ای		گروهی		معمولی ساکن		
زن	مرد	زن	مرد	زن	مرد	
۷۷۱۸	۱۷۲۲۸	۵۵۳	۲۴۳۶	۸۸۱۵۴۲	۸۶۶۷۷۳	
۲۱۴	۶۵۷	۰	۴۲	۴۵۹۹۷	۴۴۸۵۵	آزادشهر
۱۷۵	۷۴	۴	۷۰	۶۲۵۱۴	۶۱۳۴۸	آق‌قلا
۰	۲۰۹	۱۰	۴۶	۲۳۳۰۲	۲۲۷۴۸	بندرگز
۱	۳۹۱	۰	۳	۳۶۴۸۵	۳۵۹۲۳	ترکمن
۱۱۱	۴۸۲	۰	۱۵	۴۲۸۱۵	۴۱۹۰۱	رامیان
۵۱۲	۶۹۳	۸	۱۸۷	۶۶۲۵۶	۶۵۱۰۱	علی‌آباد
۱۸۳	۶۹	۳	۹۲	۳۴۸۶۲	۳۵۰۳۵	کردکوی
۲۸۱	۷۰۳	۷	۱۰	۵۵۱۶۴	۵۴۳۰۸	کلاله
۱۳۲	۴۵۳	۸	۴	۳۰۲۹۸	۲۹۰۸۰	گالیکش
۳۴۰۱	۷۰۸۱	۴۰۹	۱۵۷۶	۲۲۵۴۰۷	۲۲۴۵۸۱	گرگان
۱۶۱	۵۰۸	۰	۲۱	۳۱۵۳۳	۳۱۲۲۴	گمیشان
۱۰۴۷	۴۴۶۵	۷۷	۳۳۰	۱۶۱۵۶۰	۱۵۷۵۶۴	گنبد کاووس
۷۹۵	۸۰۸	۶	۲۵	۲۷۶۲۲	۲۶۵۶۵	مراوه تپه
۷۰۵	۶۳۵	۲۱	۱۵	۳۷۷۲۷	۳۶۵۴۰	مینودشت

مأخذ - مرکز آمار ایران. (ر.پ).

۲-۸ خانوارهای معمولی برحسب تعداد افراد در خانوار

سال	جمع	۱ نفر	۲ نفر	۳ نفر	۴ نفر	۵ نفر	۶ نفر	۷ نفر و بیش تر
آبان ۱۳۵۵.....	۱۴۷۵۴۰	۶۷۱۳	۱۴۶۸۹	۱۹۲۱۱	۲۰۸۶۳	۲۱۱۶۶	۱۹۸۸۴	۴۵۰۱۴
مهر ۱۳۶۵.....	۲۰۰۸۶۱	۶۰۰۸	۱۶۷۷۶	۲۱۴۹۷	۲۷۳۰۰	۲۹۴۹۵	۲۸۱۱۵	۷۱۶۷۰
آبان ۱۳۷۵.....	۲۶۸۶۱۹	۸۱۴۰	۲۴۰۳۰	۳۷۰۳۲	۴۲۷۰۷	۴۱۱۰۸	۳۷۶۰۵	۷۷۹۹۷
آبان ۱۳۸۵.....	۳۷۸۴۲۴	۱۴۸۷۴	۴۹۲۶۱	۸۱۹۵۹	۸۸۰۵۰	۶۴۲۶۹	۳۸۸۸۵	۴۱۱۲۶
آبان ۱۳۹۰.....	۴۸۱۸۸۲	۲۷۳۶۱	۷۹۴۵۲	۱۲۹۰۰۶	۱۲۹۸۲۵	۶۹۳۴۳	۲۹۷۰۲	۱۷۱۹۳

مأخذ - مرکز آمار ایران. (ر.پ).

۲-۹ جمعیت برحسب جنس و تابعیت

آبان ۱۳۹۰			آبان ۱۳۸۵			شرح
زن	مرد	مرد و زن	زن	مرد	مرد و زن	
۸۹۰۱۸۴	۸۸۶۸۳۰	۱۷۷۷۰۱۴	۱۶۱۷۰۸۷	جمع
۸۷۹۲۲۰	۸۷۴۴۴۴	۱۷۵۳۶۶۴	۱۵۹۹۲۰۸	ایرانی.....
۱۵۷	۱۹۹	۳۵۶	۱۱۶	غیرایرانی.....
۲۹۴۶	۳۱۰۳	۶۰۴۹	۴۷۱۴	اظهار نشده.....

مأخذ - مرکز آمار ایران. (ر.پ).

- مرکز آمار ایران. دفتر جمعیت، نیروی کار و سرشماری.

۱۰-۲- جمعیت ۱۰ ساله و بیش تر بر حسب سن، جنس و وضع زناشویی

مرد										شرح	
اظهار نشده	هرگز ازدواج نکرده	حداقل یکبار ازدواج کرده					جمع مرد	جمع			
		اظهار نشده	بی همسر		دارای همسر	جمع					
			بدلیل طلاق	بدلیل فوت همسر							
۶۱۳۱	۱۶۳۱۳۳	...	۹۹۳	۶۳۷۲	۱۹۹۱۷۰	۲۰۶۵۳۵	۳۷۵۷۹۹	۷۴۱۰۵۲	مهر ۱۳۶۵		
۱۲۱۳	۲۴۴۱۸۰	...	۹۸۱	۵۶۷۶	۲۶۲۱۵۲	۲۶۸۸۰۹	۵۱۴۲۰۲	۱۰۴۲۹۸۰	آبان ۱۳۷۵		
۲۷۱۴	۲۸۸۵۶۵	۱۰۹	۲۱۰۸	۶۷۴۹	۳۶۷۲۵۸	۳۷۶۲۲۴	۶۶۷۵۰۳	۱۳۴۹۶۲۳	آبان ۱۳۸۵		
۳۲۶	۲۶۶۹۹۹	۲۹	۴۳۶۹	۷۷۸۹	۴۴۷۸۶۳	۴۶۰۰۵۰	۷۲۷۳۷۵	۱۴۶۳۷۰۴	آبان ۱۳۹۰		
۲۶۸	۱۴۱۰۷۸	۱۰	۲۹۵۴	۳۳۲۹	۲۳۱۰۸۴	۲۳۷۳۷۷	۳۷۸۷۲۳	۷۶۰۵۷۳	ساکن در نقاط شهری		
۱۳	۳۴۱۸۹	۰	۹	۶	۱۱۱	۱۲۶	۳۴۳۲۸	۶۸۳۶۷ ۱۰ تا ۱۴ ساله		
۶۳	۳۹۲۸۵	۰	۲۲	۱۱	۹۳۹	۹۷۲	۴۰۳۲۰	۸۰۳۳۵ ۱۵ تا ۱۹ ساله		
۸۸	۳۸۸۷۸	۱	۱۵۲	۳۴	۱۱۴۸۷	۱۱۶۷۴	۵۰۶۴۰	۱۰۱۷۶۷ ۲۰ تا ۲۴ ساله		
۳	۱۹۴۲۶	۳	۶۲۴	۸۵	۳۰۵۶۷	۳۱۲۷۹	۵۰۷۰۸	۱۰۳۰۴۸ ۲۵ تا ۲۹ ساله		
۴	۵۷۶۴	۲	۶۲۵	۱۲۸	۳۴۸۹۲	۳۵۶۴۷	۴۱۴۱۵	۸۳۵۷۳ ۳۰ تا ۳۴ ساله		
۲	۱۷۳۸	۲	۴۸۹	۵۴	۳۲۲۱۰	۳۲۷۵۵	۳۴۴۹۵	۷۰۱۳۱ ۳۵ تا ۳۹ ساله		
۴	۷۷۱	۱	۳۶۴	۷۹	۲۹۷۲۵	۳۰۱۶۹	۳۰۹۴۴	۶۱۴۷۶ ۴۰ تا ۴۴ ساله		
۱	۳۹۲	۱	۲۵۵	۱۱۷	۲۶۷۴۶	۲۷۱۱۹	۲۷۵۱۲	۵۳۹۷۳ ۴۵ تا ۴۹ ساله		
۳	۲۲۶	۰	۱۴۰	۱۹۱	۲۲۲۳۰	۲۲۵۶۱	۲۲۷۹۰	۴۴۷۰۲ ۵۰ تا ۵۴ ساله		
۱	۱۱۰	۰	۱۰۲	۲۳۶	۱۵۱۹۱	۱۵۵۲۹	۱۵۶۴۰	۳۱۳۴۶ ۵۵ تا ۵۹ ساله		
۱	۴۳	۰	۵۴	۲۶۸	۹۵۹۹	۹۹۲۱	۹۹۶۵	۲۱۰۵۳ ۶۰ تا ۶۴ ساله		
۲	۱۷۶	۰	۱۱۸	۲۱۱۷	۱۷۳۱۰	۱۹۵۴۵	۱۹۷۲۳	۴۰۱۸۳ ۶۵ ساله و بیشتر		
۸۳	۸۰	۰	۰	۳	۷۷	۸۰	۲۴۳	۶۱۹ نامشخص		



۱۰-۲- جمعیت ۱۰ ساله و بیش تر بر حسب سن، جنس و وضع زناشویی (دنباله)

مرد									شرح
اظهاری نشده	هرگز ازدواج نکرده	حداقل یکبار ازدواج کرده					جمع مرد	جمع	
		اظهاری نشده	بی همسر		دارای همسر	جمع			
			بدلیل طلاق	بدلیل فوت همسر					
۴۴	۱۲۵۸۳۶	۱۹	۱۴۰۹	۴۴۵۶	۲۱۶۵۹۱	۲۲۲۴۷۵	۳۴۸۳۵۵	۷۰۲۵۴۰	ساکن در نقاط روستایی
۷	۳۵۲۶۶	۰	۸	۱	۱۱۹	۱۲۸	۳۵۴۰۱	۶۹۱۴۵	۱۴ تا ۱۰ ساله
۹	۴۱۴۴۸	۳	۳۰	۴	۱۷۲۵	۱۷۶۲	۴۳۲۱۹	۸۶۵۶۰	۱۹ تا ۱۵ ساله
۲۲	۳۲۹۰۲	۵	۱۳۸	۵۲	۱۷۸۶۳	۱۸۰۵۸	۵۰۹۸۲	۱۰۱۶۴۶	۲۴ تا ۲۰ ساله
۰	۱۱۵۴۰	۲	۲۸۶	۱۸۸	۳۵۰۲۸	۳۵۵۰۴	۴۷۰۴۴	۹۳۴۹۸	۲۹ تا ۲۵ ساله
۱	۲۸۶۹	۰	۳۱۰	۱۱۷	۳۴۳۵۴	۳۴۷۸۱	۳۷۶۵۱	۷۶۸۵۱	۳۴ تا ۳۰ ساله
۰	۹۶۵	۵	۱۹۵	۲۸۳	۳۲۲۱۷	۳۲۷۰۰	۳۳۶۶۵	۶۶۱۷۵	۳۹ تا ۳۵ ساله
۰	۳۳۶	۲	۱۱۷	۱۵۱	۲۲۴۶۱	۲۲۷۳۱	۲۳۰۶۷	۴۶۶۹۵	۴۴ تا ۴۰ ساله
۰	۱۸۸	۱	۹۱	۱۴۸	۱۸۹۱۸	۱۹۱۵۸	۱۹۳۴۶	۴۰۳۳۹	۴۹ تا ۴۵ ساله
۰	۱۱۳	۱	۷۴	۲۱۶	۱۶۹۷۲	۱۷۲۶۳	۱۷۳۷۶	۳۵۵۳۰	۵۴ تا ۵۰ ساله
۰	۶۳	۰	۵۹	۲۷۶	۱۱۷۸۹	۱۲۱۲۴	۱۲۱۸۷	۲۶۱۹۷	۵۹ تا ۵۵ ساله
۰	۴۴	۰	۲۳	۳۱۹	۸۰۳۳	۸۳۷۵	۸۴۱۹	۱۹۷۳۸	۶۴ تا ۶۰ ساله
۰	۹۲	۰	۷۸	۲۶۹۹	۱۷۰۸۳	۱۹۸۶۰	۱۹۹۵۲	۴۰۱۱۴	۶۵ ساله و بیشتر ...
۵	۱۰	۰	۰	۲	۲۹	۳۱	۴۶	۵۲	نامشخص
۱۴	۸۵	۰	۶	۴	۱۸۸	۱۹۸	۲۹۷	۵۹۱	غیر ساکن



۱۰-۲- جمعیت ۱۰ ساله و بیش تر بر حسب سن، جنس و وضع زناشویی (دنباله)

زن							جمع	شرح
اظهار نشده	هرگز ازدواج نکرده	حداقل یکبار ازدواج کرده				جمع زن		
		اظهار نشده	بی همسر		دارای همسر			
			بدلیل طلاق	بدلیل فوت همسر				
۵۱۰۰	۱۲۷۷۱۰	۰۰۰	۱۴۳۸	۲۳۴۷۹	۲۰۷۳۲۳	۲۳۲۲۴۰	۳۶۵۰۵۰	مهر ۱۳۶۵.....
۳۹۹۱	۲۲۴۹۸۴	۰۰۰	۱۷۰۷	۳۰۳۸۷	۲۶۷۷۰۹	۲۹۹۸۰۳	۵۲۸۷۷۸	آبان ۱۳۷۵.....
۲۷۹۵	۲۵۷۴۱۳	۰۰۰	۳۹۶۰	۴۲۸۸۴	۳۷۵۱۷۷	۴۲۲۰۲۱	۶۸۲۲۲۹	آبان ۱۳۸۵.....
۷۴۰	۲۲۲۱۷۰	۳۰	۸۴۱۱	۵۱۸۱۰	۴۵۳۱۶۸	۵۱۳۴۱۹	۷۳۶۳۲۹	آبان ۱۳۹۰.....
۷۰۱	۱۱۴۱۷۴	۲۲	۵۶۱۲	۲۵۷۲۳	۲۳۵۶۱۸	۲۶۶۹۷۵	۳۸۱۸۵۰	ساکن در نقاط شهری.....
۳۶	۳۳۵۵۹	۸	۱۳	۲۳	۴۰۰	۴۴۴	۳۴۰۳۹	۱۴ تا ۱۰ ساله.....
۱۴۶	۳۲۲۴۸	۲	۱۱۳	۲۲	۷۴۸۴	۷۶۲۱	۴۰۰۱۵	۱۹ تا ۱۵ ساله.....
۲۶۳	۲۴۰۵۹	۱	۵۶۸	۱۱۳	۲۶۱۲۳	۲۶۸۰۵	۵۱۱۲۷	۲۴ تا ۲۰ ساله.....
۱۶	۱۲۷۵۵	۱	۱۰۳۶	۲۹۷	۳۸۲۳۵	۳۹۵۶۹	۵۲۳۴۰	۲۹ تا ۲۵ ساله.....
۱۹	۵۹۵۷	۱	۱۰۳۱	۴۲۷	۳۴۷۲۳	۳۶۱۸۲	۴۲۱۵۸	۳۴ تا ۳۰ ساله.....
۱	۲۸۴۳	۱	۷۸۳	۷۲۸	۳۱۲۸۰	۳۲۷۹۲	۳۵۶۳۶	۳۹ تا ۳۵ ساله.....
۴	۱۲۹۸	۱	۶۸۱	۱۲۳۵	۲۷۳۱۳	۲۹۲۳۰	۳۰۵۳۲	۴۴ تا ۴۰ ساله.....
۳	۶۸۵	۳	۴۷۲	۱۷۶۳	۲۳۵۳۵	۲۵۷۷۳	۲۶۴۶۱	۴۹ تا ۴۵ ساله.....
۲	۳۳۱	۰	۳۸۰	۲۶۸۰	۱۸۵۱۹	۲۱۵۷۹	۲۱۹۱۲	۵۴ تا ۵۰ ساله.....
۰	۱۷۴	۰	۲۳۲	۳۱۲۰	۱۲۱۸۰	۱۵۵۳۲	۱۵۷۰۶	۵۹ تا ۵۵ ساله.....
۰	۹۴	۰	۱۳۵	۳۱۵۲	۷۷۰۷	۱۰۹۹۴	۱۱۰۸۸	۶۴ تا ۶۰ ساله.....
۵	۹۴	۱	۱۶۷	۱۲۱۶۰	۸۰۳۳	۲۰۳۶۱	۲۰۴۶۰	۶۵ ساله و بیشتر.....
۲۰۶	۷۷	۳	۱	۳	۸۶	۹۳	۳۷۶	نامشخص.....



۱۰-۲- جمعیت ۱۰ ساله و بیش تر بر حسب سن، جنس و وضع زناشویی (دنباله)

اظهاری نشده	هرگز ازدواج نکرده	زن				جمع زن	جمع	شرح
		حداقل یکبار ازدواج کرده						
		اظهاری نشده	بی همسر		دارای همسر			
			بدلیل طلاق	بدلیل فوت همسر				
۳۲	۱۰۷۹۱۱	۴	۲۷۹۹	۲۶۰۷۶	۲۱۷۳۶۳	۲۴۶۲۴۲	۳۵۴۱۸۵	ساکن در نقاط روستایی.....
۱۲	۳۳۱۰۲	۰	۶	۱۸	۶۰۶	۶۳۰	۳۳۷۴۴ ۱۴ تا ۱۰ ساله
۱۵	۳۱۵۲۷	۰	۱۳۸	۵۵	۱۱۶۰۶	۱۱۷۹۹	۴۳۳۴۱ ۱۹ تا ۱۵ ساله
۴	۱۹۶۹۲	۱	۴۲۹	۱۶۶	۳۰۳۷۲	۳۰۹۶۸	۵۰۶۶۴ ۲۴ تا ۲۰ ساله
۰	۱۱۰۱۸	۱	۵۱۴	۲۸۲	۳۴۶۳۹	۳۵۴۳۶	۴۶۴۵۴ ۲۹ تا ۲۵ ساله
۰	۷۰۱۳	۰	۵۰۳	۴۶۲	۳۱۲۲۲	۳۲۱۸۷	۳۹۲۰۰ ۳۴ تا ۳۰ ساله
۰	۳۴۳۹	۰	۳۶۴	۸۵۳	۲۷۸۵۴	۲۹۰۷۱	۳۲۵۱۰ ۳۹ تا ۳۵ ساله
۰	۱۲۳۹	۰	۲۶۶	۱۱۷۷	۲۰۹۴۶	۲۲۳۸۹	۲۳۶۲۸ ۴۴ تا ۴۰ ساله
۰	۵۱۳	۰	۲۱۳	۱۷۸۳	۱۸۴۸۴	۲۰۴۸۰	۲۰۹۹۳ ۴۹ تا ۴۵ ساله
۰	۱۹۹	۰	۱۵۷	۲۶۸۵	۱۵۱۱۳	۱۷۹۵۵	۱۸۱۵۴ ۵۴ تا ۵۰ ساله
۰	۷۶	۰	۹۵	۳۲۵۸	۱۰۵۸۱	۱۳۹۳۴	۱۴۰۱۰ ۵۹ تا ۵۵ ساله
۰	۳۴	۰	۴۸	۳۷۲۴	۷۵۱۳	۱۱۲۸۵	۱۱۳۱۹ ۶۴ تا ۶۰ ساله
۱	۵۷	۱	۶۶	۱۱۶۱۳	۸۴۲۴	۲۰۱۰۴	۲۰۱۶۲ ۶۵ ساله و بیشتر
۰	۲	۱	۰	۰	۳	۴	۶	نامشخص.....
۷	۸۵	۴	۰	۱۱	۱۸۷	۲۰۲	۲۹۴	غیر ساکن.....

مأخذ - مرکز آمار ایران. (ر پ)

۲-۱۱- میانگین سنی جمعیت بر حسب جنس در نقاط شهری و روستایی

نقاط روستایی		نقاط شهری		کل استان			سال
زن	مرد	زن	مرد	زن	مرد	مرد و زن	
۲۲/۱۸	۲۲/۱۶	۲۳/۳۵	۲۳/۶	۲۲/۶۶	۲۲/۷۵	۲۲/۷	آبان ۱۳۷۵
۲۶/۴۸	۲۶/۱۳	۲۷/۵۴	۲۷/۵۹	۲۷	۲۶/۸۵	۲۶/۹۲	آبان ۱۳۸۵
۲۷/۹۳	۲۷/۲۲	۲۹/۳۹	۲۹/۱۸	۲۸/۶۷	۲۸/۲۲	۲۸/۴۵	آبان ۱۳۹۰

مأخذ - مرکز آمار ایران. (ر پ)

۲-۱۲- میانه سنی جمعیت بر حسب جنس در نقاط شهری و روستایی

نقاط روستایی		نقاط شهری		کل استان			سال
زن	مرد	زن	مرد	زن	مرد	مرد و زن	
۱۷/۹۳	۱۷/۰۹	۱۹/۲۸	۱۸/۹۸	۱۸/۴۷	۱۷/۸۸	۱۸/۱۸	آبان ۱۳۷۵
۲۳/۱۷	۲۲/۷	۲۴/۷۱	۲۴/۷۸	۲۳/۹۳	۲۳/۷۲	۲۳/۸۲	آبان ۱۳۸۵
۲۵	۲۵	۲۷	۲۷	۲۶	۲۶	۲۶	آبان ۱۳۹۰ ^(۱)

(۱) میانه سنی براساس داده‌های طبقه‌بندی نشده محاسبه شده است.
مأخذ - مرکز آمار ایران. (ر پ)

۲-۱۳- میانگین سن در اولین ازدواج ^(۱) بر حسب جنس در نقاط شهری و روستایی

نقاط روستایی		نقاط شهری		کل استان		سال
زن	مرد	زن	مرد	زن	مرد	
...	آبان ۱۳۸۵
۲۳/۰	۲۴/۷	۲۳/۴	۲۶/۵	۲۳/۲	۲۵/۶	آبان ۱۳۹۰

(۱) میانگین سن در اولین ازدواج با روش هاینال محاسبه شده است.
مأخذ - مرکز آمار ایران. (ر پ)

۱۴-۲- ولادت ثبت شده برحسب جنس در نقاط شهری و روستایی

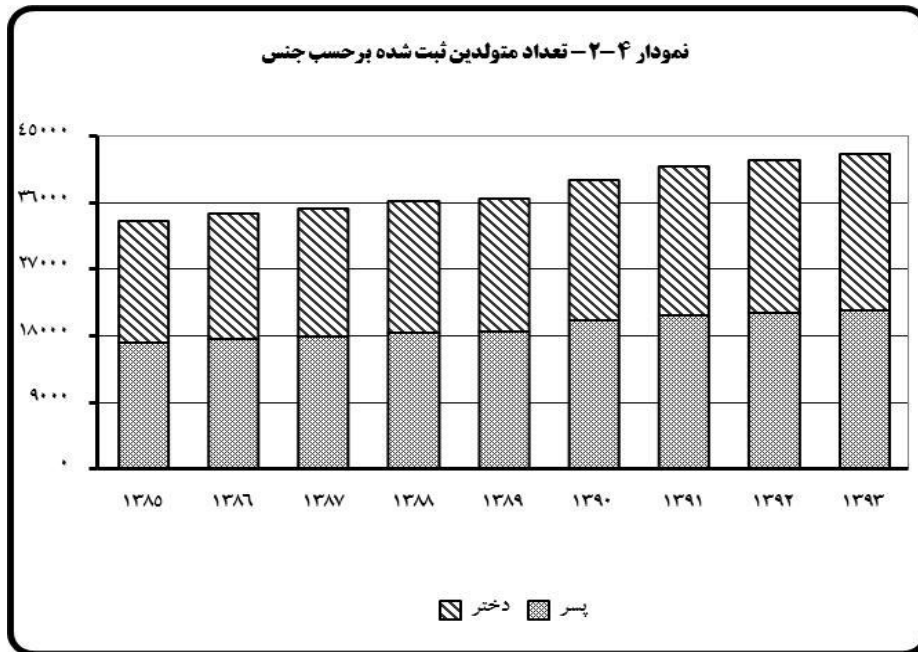
نقاط روستایی			نقاط شهری			جمع			سال و شهرستان
دختر	پسر	پسر و دختر	دختر	پسر	پسر و دختر	دختر	پسر	پسر و دختر	
۵۸۸۳	۶۴۲۰	۱۲۳۰۳	۴۳۲۵	۴۵۸۹	۸۹۱۴	۱۰۲۰۸	۱۱۰۰۹	۲۱۲۱۷ ۱۳۸۰
۹۱۹۸	۹۴۵۷	۱۸۶۵۵	۷۲۵۵	۷۷۵۲	۱۵۰۰۷	۱۶۴۵۳	۱۷۲۰۹	۳۳۶۶۲ ۱۳۸۵
۹۹۹۵	۱۰۳۱۵	۲۰۳۱۰	۷۹۶۸	۸۳۵۴	۱۶۳۲۲	۱۷۹۶۳	۱۸۶۶۹	۳۶۶۳۲ ۱۳۸۹
۱۰۶۱۱	۱۱۲۲۳	۲۱۸۳۴	۸۴۰۴	۸۹۱۶	۱۷۳۲۰	۱۹۰۱۵	۲۰۱۳۹	۳۹۱۵۴ ۱۳۹۰
۱۱۰۷۸	۱۱۵۴۴	۲۲۶۲۲	۸۹۶۱	۹۳۶۸	۱۸۳۲۹	۲۰۰۳۹	۲۰۹۱۲	۴۰۹۵۱ ۱۳۹۱
۱۱۰۷۱	۱۱۴۳۷	۲۲۵۰۸	۹۴۲۴	۹۸۱۵	۱۹۲۳۹	۲۰۴۹۵	۲۱۲۵۲	۴۱۷۴۷ ۱۳۹۲
۱۱۰۳۸	۱۱۳۷۴	۲۲۴۱۲	۱۰۰۳۲	۱۰۱۷۲	۲۰۲۰۴	۲۱۰۷۰	۲۱۵۴۶	۴۲۶۱۶ ۱۳۹۳
۴۷۳	۵۱۰	۹۸۳	۶۲۹	۶۳۸	۱۲۶۷	۱۱۰۲	۱۱۴۸	۲۲۵۰ آزادشهر
۱۳۴۳	۱۳۹۶	۲۷۳۹	۵۷۹	۵۸۳	۱۱۶۲	۱۹۲۲	۱۹۷۹	۳۹۰۱ آق قلا
۱۳۱	۱۲۳	۲۵۴	۱۹۹	۲۵۳	۴۵۲	۳۳۰	۳۷۶	۷۰۶ بندرگز
۴۰۲	۴۲۰	۸۲۲	۶۴۱	۶۲۲	۱۲۶۳	۱۰۴۳	۱۰۴۲	۲۰۸۵ ترکمن
۶۶۱	۶۰۵	۱۲۶۶	۴۱۸	۴۱۸	۸۳۶	۱۰۷۹	۱۰۲۳	۲۱۰۲ رامیان
۶۸۴	۷۵۷	۱۴۴۱	۷۲۰	۷۵۵	۱۴۷۵	۱۴۰۴	۱۵۱۲	۲۹۱۶ علی آباد
۲۴۶	۲۲۳	۴۶۹	۳۳۰	۳۰۸	۶۳۸	۵۷۶	۵۳۱	۱۱۰۷ کردکوی
۱۳۰۱	۱,۳۳۶	۲۶۳۷	۴۹۳	۵۲۰	۱۰۱۳	۱۷۹۴	۱۸۵۶	۳۶۵۰ کلاله
۴۶۹	۴۶۱	۹۳۰	۲۴۲	۲۳۴	۴۷۶	۷۱۱	۶۹۵	۱۴۰۶ گالیکش
۱۰۵۰	۱۱۳۵	۲۱۸۵	۲۹۸۸	۳۱۰۱	۶۰۸۹	۴۰۳۸	۴۲۳۶	۸۲۷۴ گرگان
۴۵۰	۵۰۹	۹۵۹	۴۹۱	۵۱۵	۱۰۰۶	۹۴۱	۱۰۲۴	۱۹۶۵ گمیشان
۲۶۱۸	۲۶۳۱	۵۲۴۹	۱۸۸۴	۱۷۹۸	۳۶۸۲	۴۵۰۲	۴۴۲۹	۸۹۳۱ گنبدکاووس
۷۰۲	۷۳۹	۱۴۴۱	۱۱۰	۱۱۷	۲۲۷	۸۱۲	۸۵۶	۱۶۶۸ مراوه تپه
۵۰۸	۵۲۹	۱۰۳۷	۳۰۸	۳۱۰	۶۱۸	۸۱۶	۸۳۹	۱۶۵۵ مینودشت

مأخذ - اداره کل ثبت احوال استان گلستان.

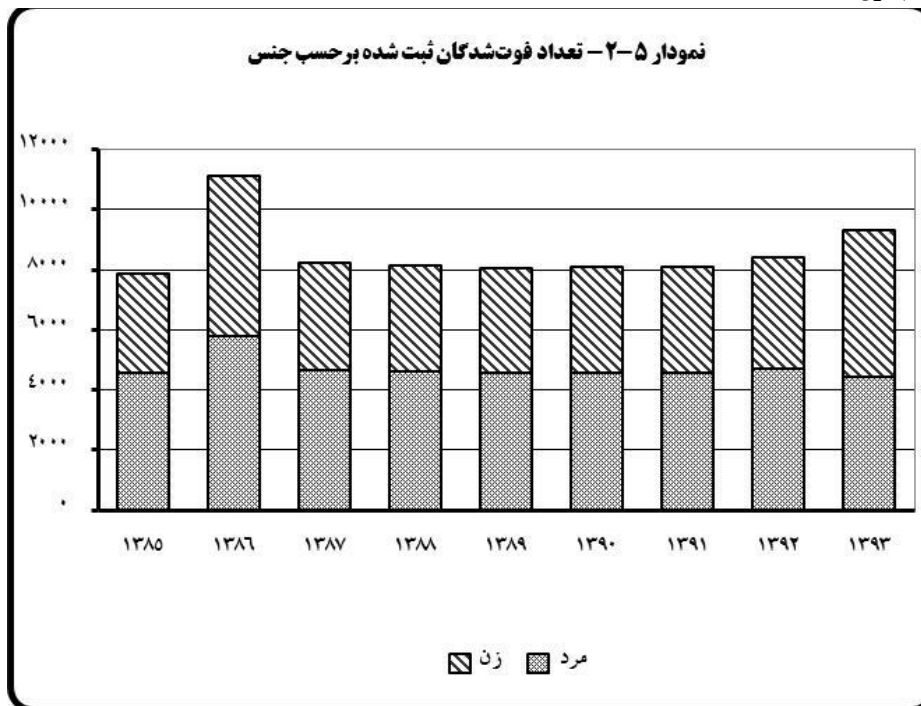
۱۵-۲- فوت ثبت شده برحسب جنس در نقاط شهری و روستایی

نقاط روستایی	نقاط شهری	جمع			سال و شهرستان
		زن	مرد	مرد و زن	
۲۰۶۵	۲۵۰۳	۱۷۰۹	۲۸۵۹	۴۵۶۸ ۱۳۸۰
۴۰۳۸	۳۷۹۳	۳۲۵۷	۴۵۷۴	۷۸۳۱ ۱۳۸۵
۴۰۲۱	۳۹۹۳	۳۴۵۷	۴۵۵۷	۸۰۱۴ ۱۳۸۹
۳۷۵۴	۴۳۳۴	۳۵۴۶	۴۵۴۲	۸۰۸۸ ۱۳۹۰
۳۴۲۹	۴۶۳۵	۳۵۱۱	۴۵۵۳	۸۰۶۴ ۱۳۹۱
۴۱۶۰	۴۲۰۹	۳۶۸۹	۴۶۸۰	۸۳۶۹ ۱۳۹۲
۴۸۹۶	۴۴۱۳	۴۴۳۴	۴۸۷۵	۹۳۰۹ ۱۳۹۳
۲۳۰	۲۸۶	۲۳۲	۲۸۴	۵۱۶ آزادشهر
۴۲۶	۲۱۰	۲۸۴	۳۵۲	۶۳۶ آق قلا
۱۶۹	۱۶۸	۱۸۶	۱۵۱	۳۳۷ بندرگز
۱۴۶	۲۲۶	۱۹۳	۱۷۹	۳۷۲ ترکمن
۲۱۹	۲۱۶	۱۹۲	۲۴۳	۴۳۵ رامیان
۴۷۲	۳۸۵	۴۶۰	۳۹۷	۸۵۷ علی آباد
۲۱۵	۲۱۵	۲۱۵	۲۱۵	۴۳۰ کردکوی
۵۴۳	۱۷۳	۳۶۵	۳۵۱	۷۱۶ کلاله
۱۸۲	۹۷	۱۰۹	۱۷۰	۲۷۹ گالیکش
۸۶۵	۱۳۹۹	۱۰۵۳	۱۲۱۱	۲۲۶۴ گرگان
۱۸۰	۱۸۲	۱۸۰	۱۸۲	۳۶۲ گمیشان
۷۵۸	۶۸۸	۶۵۸	۷۸۸	۱۴۴۶ گنبد کاووس
۲۳۶	۲۶	۱۴۶	۱۱۶	۲۶۲ مراوه تپه
۲۵۵	۱۴۲	۱۶۱	۲۳۶	۳۹۷ مینودشت

مأخذ - اداره کل ثبت احوال استان گلستان.



منبع: جدول ۲-۱۴



منبع: جدول ۲-۱۵

۱۶-۲- فوت جاری ثبت شده بر حسب جنس و گروه‌های سنی در نقاط شهری و روستایی : سال ۱۳۹۳

نقاط روستایی			نقاط شهری			جمع			گروه سنی
زن	مرد	مرد و زن	زن	مرد	مرد و زن	زن	مرد	مرد و زن	
۱۸۲۶	۲۲۷۶	۴۱۰۲	۱۷۰۶	۲۲۷۷	۳۹۸۳	۳۵۳۲	۴۵۵۳	۸۰۸۵	جمع
۶۳	۷۲	۱۳۵	۵۹	۶۲	۱۲۱	۱۲۲	۱۳۴	۲۵۶	کمتر از یکساله
۳۵	۳۸	۷۳	۲۸	۲۸	۵۶	۶۳	۶۶	۱۲۹	۱-۴ ساله
۲۲	۳۲	۵۴	۱۰	۱۷	۲۷	۳۲	۴۹	۸۱	۵-۹ ساله
۶	۱۶	۲۲	۴	۱۴	۱۸	۱۰	۳۰	۴۰	۱۰-۱۴ ساله
۱۸	۴۹	۶۷	۱۲	۴۳	۵۵	۳۰	۹۲	۱۲۲	۱۵-۱۹ ساله
۲۰	۷۳	۹۳	۲۴	۵۱	۷۵	۴۴	۱۲۴	۱۶۸	۲۰-۲۴ ساله
۳۸	۶۷	۱۰۵	۲۰	۵۹	۷۹	۵۸	۱۲۶	۱۸۴	۲۵-۲۹ ساله
۲۰	۶۵	۸۵	۲۶	۷۱	۹۷	۴۶	۱۳۶	۱۸۲	۳۰-۳۴ ساله
۳۹	۶۱	۱۰۰	۴۴	۵۵	۹۹	۸۳	۱۱۶	۱۹۹	۳۵-۳۹ ساله
۴۶	۷۰	۱۱۶	۴۱	۷۵	۱۱۶	۸۷	۱۴۵	۲۳۲	۴۰-۴۴ ساله
۵۹	۷۶	۱۳۵	۵۵	۸۹	۱۴۴	۱۱۴	۱۶۵	۲۷۹	۴۵-۴۹ ساله
۸۵	۱۲۰	۲۰۵	۷۲	۱۳۶	۲۰۸	۱۵۷	۲۵۶	۴۱۳	۵۰-۵۴ ساله
۱۰۹	۱۸۷	۲۹۶	۹۳	۱۷۴	۲۶۷	۲۰۲	۳۶۱	۵۶۳	۵۵-۵۹ ساله
۱۶۵	۱۴۸	۳۱۳	۱۴۰	۱۹۱	۳۳۱	۳۰۵	۳۳۹	۶۴۴	۶۰-۶۴ ساله
۱۸۴	۱۷۹	۳۶۳	۱۷۰	۱۷۵	۳۴۵	۳۵۴	۳۵۴	۷۰۸	۶۵-۶۹ ساله
۱۶۰	۱۷۲	۳۳۲	۱۴۳	۱۸۹	۳۳۲	۳۰۳	۳۶۱	۶۶۴	۷۰-۷۴ ساله
۶۷۹	۷۵۹	۱۴۳۸	۶۸۳	۷۶۲	۱۴۴۵	۱۳۶۲	۱۵۲۱	۲۸۸۳	۷۵ سال و بیشتر
۷۸	۹۲	۱۷۰	۸۱	۸۶	۱۶۷	۱۵۹	۱۷۸	۳۳۷	نامشخص

مأخذ - اداره کل ثبت احوال استان گلستان.

۱۷-۲ ازدواج و طلاق ثبت شده در نقاط شهری و روستایی

نقاط روستایی		نقاط شهری		جمع		سال و شهرستان
ازدواج	طلاق	ازدواج	طلاق	ازدواج	طلاق	
۶۰۹۵	۲۱۶	۸۷۴۴	۶۰۳	۱۴۸۳۹	۸۱۹	۱۳۸۰
۱۱۴۷۹	۴۶۷	۹۶۴۹	۱۰۳۲	۲۱۱۲۸	۱۴۹۹	۱۳۸۵
۱۳۴۵۲	۸۹۷	۱۱۰۲۱	۱۶۹۱	۲۴۴۷۳	۲۵۸۸	۱۳۸۹
۱۳۰۴۶	۹۹۶	۱۱۲۱۶	۱۸۹۴	۲۴۲۶۲	۲۸۹۰	۱۳۹۰
۹۴۶۴	۷۱۰	۱۳۳۹۰	۲۱۵۸	۲۲۸۵۴	۲۸۶۸	۱۳۹۱
۹۵۹۷	۹۵۱	۱۱۷۴۴	۲۳۷۸	۲۱۳۴۱	۳۳۲۹	۱۳۹۲
۹۴۴۱	۱۰۰۷	۱۰۲۳۲	۲۴۹۷	۱۹۶۷۳	۳۵۰۴	۱۳۹۳
۶۰۱	۱۳۲	۸۷۳	۲۰۸	۱۴۷۴	۳۴۰	آزادشهر
۹۷۹	۵۲	۴۴۳	۳۴	۱۴۲۲	۸۶	آق‌قلا
۱۶۰	۲۸	۲۷۴	۹۴	۴۳۴	۱۲۲	بندرگز
۴۴۱	۱۶	۶۳۰	۵۰	۱۰۷۱	۶۶	ترکمن
۲۰۷	۰	۲۳۳	۰	۴۴۰	۰	رامیان
۷۸۲	۱۵۶	۸۵۳	۲۵۴	۱۶۳۵	۴۱۰	علی‌آباد
۲۲۱	۵۶	۴۲۱	۱۹۱	۶۴۲	۲۴۷	کردکوی
۱۳۱۰	۸۸	۳۸۹	۱۵	۱۶۹۹	۱۰۳	کلاله
۴۶۷	۰	۴۰۱	۱	۸۶۸	۱	گالیکش
۱۲۵۳	۲۳۶	۲۹۳۷	۹۰۹	۴۱۹۰	۱۱۴۵	گرگان
۱۶۹	۱۳	۳۸۱	۳۶	۵۵۰	۴۹	گمیشان
۲۱۰۵	۲۱۶	۱۶۷۰	۴۶۵	۳۷۷۵	۶۸۱	گنبدکاووس
۵۳۴	۰	۸۶	۰	۶۲۰	۰	مراوه تپه
۲۱۲	۱۴	۶۴۱	۲۴۰	۸۵۳	۲۵۴	مینودشت

مأخذ - اداره کل ثبت احوال استان گلستان.

۱۸-۲ ازدواج و طلاق ثبت شده بر حسب اختلاف سن زوج نسبت به سن زوجه : سال ۱۳۹۳

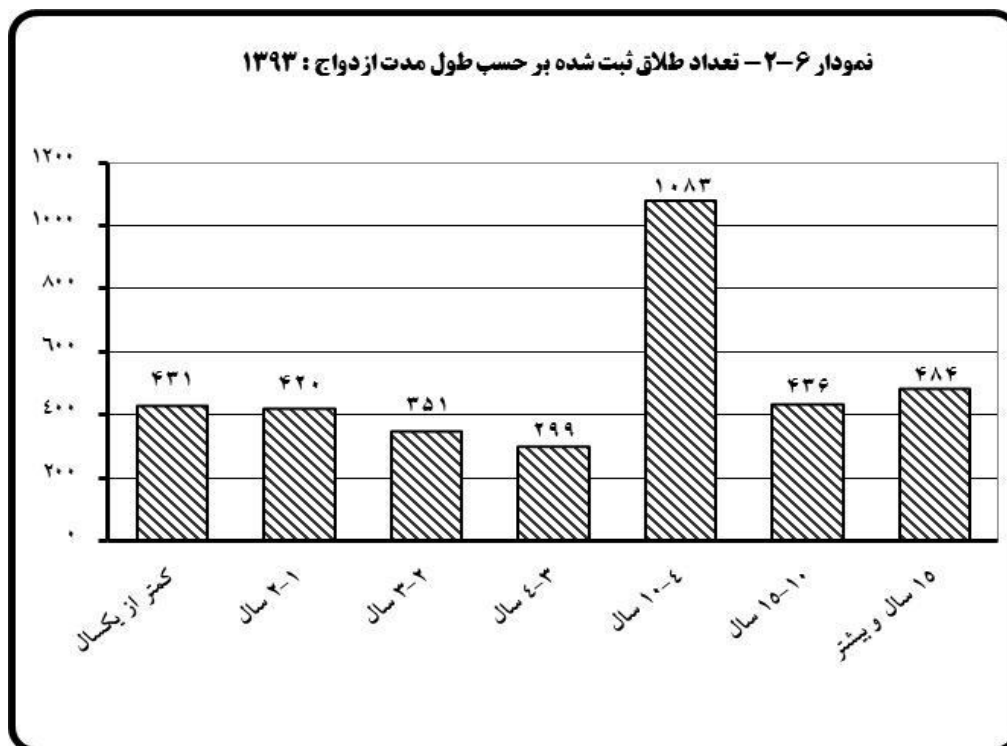
طلاق	ازدواج	اختلاف سن
۳۵۰۴	۱۹۶۷۳	کل
۵۹	۲۵۰	بیش از ۲۰ سال بزرگ تر
۵۴	۲۳۸	(۲۰-۱۶) سال بزرگ تر
۱۸۸	۹۴۱	(۱۵-۱۱) سال بزرگ تر
۹۷	۴۷۷	۱۰ سال بزرگ تر
۱۳۱	۶۵۷	۹ سال بزرگ تر
۱۵۸	۸۷۶	۸ سال بزرگ تر
۲۱۰	۱۱۷۷	۷ سال بزرگ تر
۲۴۶	۱۳۹۳	۶ سال بزرگ تر
۳۲۱	۱۵۷۸	۵ سال بزرگ تر
۳۱۸	۱۷۷۲	۴ سال بزرگ تر
۳۲۳	۱۸۴۹	۳ سال بزرگ تر
۳۰۱	۱۷۳۹	۲ سال بزرگ تر
۲۸۵	۱۶۸۷	۱ سال بزرگ تر
۳۹۲	۲۶۲۹	بدون اختلاف سن
۱۱۳	۷۹۴	۱ سال کوچک تر
۸۷	۴۷۲	۲ سال کوچک تر
۶۰	۳۴۱	۳ سال کوچک تر
۴۴	۲۳۳	۴ سال کوچک تر
۳۰	۱۶۶	۵ سال کوچک تر
۲۰	۱۰۰	۶ سال کوچک تر
۱۳	۸۲	۷ سال کوچک تر
۱۹	۶۰	۸ سال کوچک تر
۱۰	۵۵	۹ سال کوچک تر
۳	۲۶	۱۰ سال کوچک تر
۱۷	۷۱	(۱۵-۱۱) سال کوچک تر
۳	۸	(۲۰-۱۶) سال کوچک تر
۲	۲	بیش از ۲۰ سال کوچک تر

مأخذ - اداره کل ثبت احوال استان گلستان.

۱۹-۲- تعداد طلاق ثبت شده بر حسب طول مدت ازدواج : سال ۱۳۹۳

شرح	جمع	کمتر از ۱ سال	۱-۲ سال	۲-۳ سال	۳-۴ سال	۴-۱۰ سال	۱۰-۱۵ سال	۱۵ سال و بیشتر
..... ۱۳۸۵	۱۴۹۹	۱۹۵	۲۰۰	۷۸	۱۲۷	۴۳۷	۱۶۲	۲۰۰
..... ۱۳۸۹	۲۵۸۸	۲۶۵	۳۳۲	۳۰۵	۲۴۲	۸۶۶	۲۴۸	۳۳۰
..... ۱۳۹۰	۲۸۹۰	۲۹۶	۳۱۵	۳۲۹	۲۵۹	۹۲۸	۳۶۱	۴۰۲
..... ۱۳۹۱	۲۹۲۲	۳۱۶	۳۲۵	۳۰۱	۲۵۰	۹۶۷	۳۴۴	۴۱۹
..... ۱۳۹۲	۳۳۳۱	۳۸۹	۴۳۸	۳۴۶	۲۷۴	۱۰۴۹	۴۰۰	۴۳۵
..... ۱۳۹۳	۳۵۰۴	۴۳۱	۴۲۰	۳۵۱	۲۹۹	۱۰۸۳	۴۳۶	۴۸۴
..... آزادشهر	۳۴۰	۳۵	۵۱	۲۹	۳۸	۱۰۵	۴۰	۴۲
..... آق قلا	۸۶	۱۴	۱۶	۹	۷	۳۰	۵	۵
..... بندرگز	۱۲۲	۱۵	۱۸	۱۲	۱۱	۳۴	۱۶	۱۶
..... ترکمن	۶۶	۱۰	۱۲	۳	۶	۲۴	۳	۸
..... علی آباد	۴۱۰	۵۲	۵۶	۴۸	۳۶	۱۲۶	۴۰	۵۰
..... کردکوی	۲۴۷	۳۰	۲۰	۲۵	۲۱	۶۲	۴۴	۴۵
..... کلالة	۱۰۳	۱۲	۱۴	۱۰	۱۲	۳۸	۱۰	۷
..... گرگان	۱۱۴۵	۱۲۲	۱۰۹	۹۳	۸۹	۳۷۰	۱۶۹	۱۹۳
..... گمیشان	۴۹	۱۳	۱۱	۶	۰	۱۴	۳	۲
..... گنبد کاووس	۶۸۱	۹۵	۸۳	۸۲	۵۶	۱۹۷	۸۱	۸۷
..... مینودشت	۲۵۴	۳۳	۳۰	۳۳	۲۳	۸۳	۲۵	۲۷

مأخذ - اداره کل ثبت احوال استان گلستان.



منبع: جدول ۱۹-۲