



فصل ۱۶

آموزش

عنوان	صفحه
۱۶- آموزش	
۱۶-۱- تعداد باسوادان بر حسب جنس در نقاط شهری و روستایی	۵۰۳
۱۶-۲- جمعیت ۶ ساله و بیش تر، تعداد باسوادان و نرخ باسوادی بر حسب جنس و سن	۵۰۴
۱۶-۳- جمعیت ۶ ساله و بیش تر، تعداد باسوادان و نرخ باسوادی در نقاط شهری و روستایی بر حسب جنس و	
شهرستان سال ۱۳۹۰	۵۰۸
۱۶-۴- خانوارهای معمولی استان بر حسب جنس سرپرست خانوار و تعداد افراد، تعداد افراد با سواد و بی سواد	
سال ۱۳۹۰	۵۱۱
۱۶-۵- دانش آموزان و کارکنان آموزشی، دفتری و اداری بر حسب دوره های تحصیلی و به تفکیک جنس	۵۱۵
۱۶-۱- نمودار تعداد دانش آموزان کلیه دوره های تحصیلی	۵۱۶
۱۶-۶- دانش آموزان و کارکنان آموزشی، دفتری و اداری کلیه دوره های تحصیلی بر حسب شهرستان	۵۱۷
۱۶-۷- دانش آموزان آموزش استثنایی بر حسب دوره های تحصیلی	۵۱۸
۱۶-۸- دانش آموزان، کارکنان و امکانات آموزشی دوره آموزش استثنایی	۵۱۹
۱۶-۹- دانش آموزان و امکانات آموزشی ^(۱) دوره پیش دبستانی	۵۲۰
۱۶-۱۰- دانش آموزان، کارکنان و امکانات آموزشی دوره ابتدایی	۵۲۱
۱۶-۱۱- دانش آموزان، کارکنان و امکانات آموزشی متوسطه دوره اول	۵۲۲
۱۶-۱۲- دانش آموزان، کارکنان و امکانات آموزشی متوسطه دوره دوم	۵۲۳
۱۶-۱۳- دانش آموزان متوسطه دوره دوم بر حسب پایه و شاخه تحصیلی و شهرستان: سال تحصیلی ۹۴-۱۳۹۳	۵۲۴
۱۶-۱۴- دانش آموزان و امکانات آموزشی دوره عمومی بزرگسال (متوسطه دوره اول)	۵۲۷
۱۶-۱۵- دانش آموزان و امکانات آموزشی دوره تکمیلی بزرگسال (متوسطه دوره دوم)	۵۲۸
۱۶-۱۶- سواد آموزان تحت پوشش دوره های نهضت سواد آموزی در نقاط شهری و روستایی	۵۲۹
۱۶-۱۷- تعداد قبول شدگان دوره ابتدایی و متوسطه دوره اول بر حسب جنس	۵۳۰
۱۶-۱۸- فارغ التحصیلان متوسطه دوره دوم بر حسب شاخه تحصیلی و جنس	۵۳۱
۱۶-۱۹- قبول شدگان دوره های نهضت سواد آموزی بر حسب جنس	۵۳۳
۱۶-۲۰- دانشجویان و کارکنان آموزشی، دفتری و اداری دانشگاه فرهنگیان	۵۳۴
۱۶-۲۱- آموزشگران دانشگاهی تمام وقت موسسات آموزش عالی بر حسب جنس	۵۳۵
۱۶-۲۲- آموزشگران دانشگاهی تمام وقت موسسات آموزش عالی بر حسب مرتبه علمی	۵۳۶
۱۶-۲۳- ثبت نام شدگان جدید دوره های مختلف تحصیلی موسسات آموزش عالی بر حسب گروه عمده رشته	
تحصیلی و جنس	۵۳۷

عنوان	صفحه
۱۶-۲- نمودار تعداد پذیرفته شدگان برحسب گروه‌های عمده رشته تحصیلی : ۱۳۹۳-۹۴.....	۵۳۹
۱۶-۲۴- ثبت نام شدگان جدید دوره‌های مختلف تحصیلی موسسات آموزش عالی به تفکیک نوع وابستگی به دستگاه اجرایی برحسب جنس	۵۴۰
۱۶-۲۵- ثبت نام شدگان جدید دوره‌های مختلف تحصیلی موسسات آموزش عالی برحسب جنس و شهرستان.....	۵۴۲
۱۶-۲۶- دانشجویان دوره‌های مختلف تحصیلی موسسات آموزش عالی برحسب گروه عمده رشته تحصیلی و جنس ...	۵۴۴
۱۶-۲۷- دانشجویان دوره‌های مختلف تحصیلی موسسات آموزش عالی به تفکیک نوع وابستگی به دستگاه	
۱۶- نمودار تعداد دانشجویان برحسب گروه‌های عمده رشته تحصیلی : ۱۳۹۳-۹۴.....	۵۴۶
۱۶-۴- نمودار تعداد دانشجویان برحسب دوره‌های مختلف تحصیلی : ۱۳۹۳-۹۴.....	۵۴۶
اجرایی برحسب جنس	۵۴۷
۱۶-۲۸- دانشجویان دوره‌های مختلف تحصیلی موسسات آموزش عالی برحسب شهرستان و جنس : سال	
تحصیلی ۱۳۹۳-۹۴.....	۵۴۹
۱۶-۲۹- دانش آموختگان دوره‌های مختلف تحصیلی موسسات آموزش عالی برحسب گروه عمده رشته	
تحصیلی و جنس	۵۵۱
۱۶-۳۰- دانش آموختگان دوره‌های مختلف تحصیلی موسسات آموزش عالی به تفکیک نوع وابستگی به دستگاه	
اجرایی برحسب جنس	۵۵۳
۱۶-۳۱- دانش آموختگان دوره‌های مختلف تحصیلی موسسات آموزش عالی برحسب شهرستان و جنس : سال	
تحصیلی ۱۳۹۲-۹۳.....	۵۵۵
۱۶-۳۲- مریبان رسمی و پیمانی و مراکز ثابت اداره کل آموزش فنی و حرفه‌ای	۵۵۷
۱۶-۳۳- تعداد آموزش دیدگان مراکز ثابت اداره کل آموزش فنی و حرفه‌ای استان برحسب گروه‌های عمده	
آموزشی به تفکیک جنس	۵۵۸
۱۶-۵- نمودار تعداد آموزش دیدگان مراکز ثابت اداره کل آموزش فنی و حرفه‌ای استان برحسب گروه‌های	
عمده آموزشی: ۱۳۹۳.....	۵۶۰

۱-۱۶- تعداد باسوادان بر حسب جنس در نقاط شهری و روستایی

شرح	مرد و زن	مرد	زن
کل استان^(۱)			
مهر ۱۳۶۵.....	۵۰۰۶۳۳	۳۰۴۰۷۸	۱۹۶۵۵۵
آبان ۱۳۷۵.....	۹۳۸۲۴۷	۵۰۱۴۴۱	۴۳۶۸۰۶
آبان ۱۳۸۵.....	۱۱۹۴۱۳۵	۶۳۱۴۱۷	۵۶۲۷۱۸
آبان ۱۳۹۰.....	۱۳۰۷۵۷۳	۶۸۸۲۹۶	۶۱۹۲۷۷
نقاط شهری			
مهر ۱۳۶۵.....	۲۳۱۹۳۶	۱۳۲۲۹۰	۹۹۶۴۶
آبان ۱۳۷۵.....	۴۳۷۹۴۱	۲۳۰۱۷۲	۲۰۷۷۶۹
آبان ۱۳۸۵.....	۶۳۵۴۴۰	۳۳۲۶۱۴	۳۰۲۸۲۶
آبان ۱۳۹۰.....	۷۱۶۴۳۰	۳۷۲۲۳۹	۳۴۴۱۹۱
نقاط روستایی			
مهر ۱۳۶۵.....	۲۶۸۶۳۹	۱۷۱۷۴۱	۹۶۸۹۸
آبان ۱۳۷۵.....	۴۹۷۴۵۱	۲۶۹۵۵۶	۲۲۷۸۹۵
آبان ۱۳۸۵.....	۵۵۸۶۹۵	۲۹۸۸۰۳	۲۵۹۸۹۲
آبان ۱۳۹۰.....	۵۹۰۷۱۴	۳۱۵۸۱۷	۲۷۴۸۹۷

(۱) اختلاف ارقام کل استان با سرجمع نقاط شهری و روستایی، به علت منظور شدن جمعیت باسواد غیر ساکن در

جمعیت کل استان است.

مأخذ- مرکز آمار ایران. (ر.پ).

۲-۱۶- جمعیت ۶ ساله و بیش تر، تعداد باسوادان و نرخ باسوادی بر حسب جنس و سن (نفر- درصد)

جنس و گروه سنی	مهر ۱۳۶۵			مهر ۱۳۷۰			آبان ۱۳۷۵		
	جمعیت	باسوادان	نرخ باسوادی	جمعیت	باسوادان	نرخ باسوادی	جمعیت	باسوادان	نرخ باسوادی
مرد و زن	۱۲۱۸۹۹۷	۹۳۸۲۴۷	۷۷
۶-۹ ساله.....	۱۷۵۹۹۸	۱۶۳۰۴۵	۹۳
۱۰-۱۴ ساله.....	۲۲۱۱۷۸	۲۱۴۵۰۷	۹۷
۱۵-۱۹ ساله	۱۷۰۵۰۳	۱۶۱۳۴۷	۹۵
۲۰-۲۴ ساله	۱۲۳۴۷۸	۱۱۰۷۰۲	۹۰
۲۵-۲۹ ساله	۱۰۳۷۵۲	۸۶۷۳۳	۸۴
۳۰-۳۴ ساله	۹۲۷۵۹	۶۸۳۸۷	۷۴
۳۵-۳۹ ساله	۸۱۸۴۹	۵۱۶۱۵	۶۳
۴۰-۴۴ ساله	۶۱۶۴۰	۳۲۴۹۵	۵۳
۴۵-۴۹ ساله	۴۵۶۳۹	۱۹۵۲۷	۴۳
۵۰-۵۴ ساله	۳۳۸۶۱	۱۱۰۷۲	۳۳
۵۵-۵۹ ساله	۲۷۵۱۸	۶۸۵۸	۲۵
۶۰-۶۴ ساله	۲۹۹۸۲	۵۱۵۳	۱۷
۶۵ساله و بیش تر..	۵۰۷۳۱	۶۷۳۸	۱۳
نامشخص	۱۰۹	۶۸	۶۲
مرد	۶۰۴۴۸۸	۵۰۱۴۴۱	۸۳
۶-۹ ساله	۹۰۲۷۶	۸۴۶۰۷	۹۴
۱۰-۱۴ ساله	۱۱۱۶۹۲	۱۰۹۰۷۸	۹۸
۱۵-۱۹ ساله	۸۲۱۴۷	۷۹۰۴۹	۹۶
۲۰-۲۴ ساله	۵۵۹۳۲	۵۲۸۳۹	۹۴
۲۵-۲۹ ساله	۵۰۸۲۰	۴۶۶۲۱	۹۲
۳۰-۳۴ ساله	۴۵۹۷۲	۳۹۵۳۸	۸۶
۳۵-۳۹ ساله	۴۱۳۸۳	۳۲۱۰۷	۷۸
۴۰-۴۴ ساله	۳۰۴۳۱	۲۱۲۸۹	۷۰
۴۵-۴۹ ساله	۲۱۵۰۴	۱۳۳۹۲	۶۲
۵۰-۵۴ ساله	۱۶۵۱۸	۸۰۰۰	۴۸
۵۵-۵۹ ساله	۱۴۳۲۹	۵۳۱۸	۳۷
۶۰-۶۴ ساله	۱۶۱۲۷	۴۱۳۷	۲۶
۶۵ساله و بیشتر	۲۷۲۹۶	۵۴۲۰	۲۰
نامشخص	۶۱	۴۶	۷۵



۱۶-۲- جمعیت ۶ ساله و بیش تر، تعداد باسوادان و نرخ باسوادی بر حسب جنس و سن (دنباله) (نفر - درصد)

جنس و گروه سنی	مهر ۱۳۶۵			مهر ۱۳۷۰			آبان ۱۳۷۵		
	جمعیت	باسوادان	نرخ باسوادی	جمعیت	باسوادان	نرخ باسوادی	جمعیت	باسوادان	نرخ باسوادی
زن	۶۰۴۵۰۹	۴۳۶۸۰۶	۷۲
۶-۹ ساله.....	۸۵۷۲۲	۷۸۴۳۸	۹۲
۱۰-۱۴ ساله....	۱۰۹۴۸۶	۱۰۵۴۲۹	۹۶
۱۵-۱۹ ساله	۸۸۳۵۶	۸۲۲۹۸	۹۳
۲۰-۲۴ ساله	۶۷۵۴۶	۵۷۸۶۳	۸۶
۲۵-۲۹ ساله	۵۲۹۳۲	۱۰۱۱۲	۱۹
۳۰-۳۴ ساله	۴۶۷۸۷	۲۸۸۴۹	۶۲
۳۵-۳۹ ساله	۴۰۴۶۶	۱۹۵۰۸	۴۸
۴۰-۴۴ ساله	۳۱۲۰۹	۱۱۲۰۶	۳۶
۴۵-۴۹ ساله	۲۴۱۳۵	۶۱۳۵	۲۵
۵۰-۵۴ ساله	۱۷۳۴۳	۳۰۷۲	۱۸
۵۵-۵۹ ساله	۱۳۱۸۹	۱۵۴۰	۱۲
۶۰-۶۴ ساله	۱۳۸۵۵	۱۰۱۶	۷
۶۵ ساله و بیشتر.	۱۳۴۳۵	۱۳۱۸	۱۰
نامشخص	۴۸	۲۲	۴۶



۱۶-۲- جمعیت ۶ ساله و بیش تر، تعداد باسوادان و نرخ باسوادی بر حسب جنس و سن (دنباله) (نفر - درصد)

آبان ۱۳۹۰			آبان ۱۳۸۵			جنس و گروه سنی
نرخ باسوادی	باسوادان	جمعیت	نرخ باسوادی	باسوادان	جمعیت	
۸۳	۱۳۰۷۵۷۳	۱۵۷۵۴۴۳	۸۲	۱۱۹۵۴۱۱	۱۴۵۶۴۳۵	مرد و زن
۹۲	۱۰۲۳۸۷	۱۱۱۲۵۹	۹۲	۹۸۴۳۲	۱۰۶۸۱۲	۶-۹ ساله.....
۹۸	۱۳۴۹۴۷	۱۳۷۵۸۸	۹۷	۱۶۷۶۹۷	۱۷۲۱۵۷	۱۰-۱۴ ساله.....
۹۷	۱۶۲۱۴۹	۱۶۶۹۶۷	۹۷	۲۰۸۳۳۳	۲۱۴۳۳۱	۱۵-۱۹ ساله
۹۶	۱۹۵۷۵۰	۲۰۳۵۰۱	۹۷	۱۸۶۶۷۵	۱۹۲۷۳۲	۲۰-۲۴ ساله
۹۵	۱۸۷۰۸۹	۱۹۶۶۲۸	۹۴	۱۴۹۲۷۵	۱۵۸۵۳۱	۲۵-۲۹ ساله
۹۲	۱۴۸۳۳۱	۱۶۰۴۸۰	۸۹	۱۱۵۸۲۴	۱۳۰۶۱۷	۳۰-۳۴ ساله
۸۷	۱۱۸۱۴۸	۱۳۶۳۴۳	۸۲	۸۶۴۲۶	۱۰۵۷۵۸	۳۵-۳۹ ساله
۸۱	۸۷۳۰۶	۱۰۸۲۲۰	۷۱	۶۷۱۲۸	۹۴۱۱۱	۴۰-۴۴ ساله
۷۱	۶۶۶۴۰	۹۴۳۳۸	۶۰	۴۷۷۹۷	۷۹۶۱۹	۴۵-۴۹ ساله
۵۸	۴۶۵۴۶	۸۰۲۶۰	۴۹	۲۹۲۹۲	۵۹۲۵۷	۵۰-۵۴ ساله
۴۷	۲۷۰۴۶	۵۷۵۶۲	۴۰	۱۶۵۲۵	۴۱۶۷۷	۵۵-۵۹ ساله
۳۶	۱۴۶۸۲	۴۰۸۱۲	۳۰	۹۴۲۵	۳۱۵۴۶	۶۰-۶۴ ساله
۲۰	۱۵۷۷۷	۸۰۳۳۳	۱۸	۱۲۵۸۲	۶۹۲۸۷	۶۵ ساله و بیش تر..
۶۷	۷۷۵	۱۱۵۲	.	.	.	نامشخص
۸۸	۶۸۸۲۹۶	۷۸۴۲۷۶	۸۸	۶۳۲۱۷۵	۷۲۱۸۶۸	مرد
۹۲	۵۲۳۹۹	۵۶۸۳۶	۹۲	۵۰۱۵۱	۵۴۴۷۴	۶-۹ ساله
۹۸	۶۸۴۶۳	۶۹۷۶۷	۹۸	۸۵۴۴۳	۸۷۶۲۷	۱۰-۱۴ ساله
۹۷	۸۱۲۴۴	۸۳۵۷۵	۹۷	۱۰۴۳۳۵	۱۰۷۰۴۲	۱۵-۱۹ ساله
۹۷	۹۸۲۱۲	۱۰۱۶۶۷	۹۷	۸۹۰۸۶	۹۱۴۱۰	۲۰-۲۴ ساله
۹۵	۹۳۱۹۶	۹۷۷۸۹	۹۶	۷۴۳۲۶	۷۷۰۴۵	۲۵-۲۹ ساله
۹۴	۷۴۵۶۳	۷۹۰۹۴	۹۴	۶۰۸۶۸	۶۴۴۷۳	۳۰-۳۴ ساله
۹۱	۶۱۹۱۶	۶۸۱۷۹	۹۱	۴۸۱۷۰	۵۲۷۱۳	۳۵-۳۹ ساله
۸۹	۴۸۱۸۲	۵۴۰۳۳	۸۶	۴۰۲۶۷	۴۶۹۴۳	۴۰-۴۴ ساله
۸۴	۳۹۳۹۲	۴۶۸۷۲	۷۷	۳۰۹۶۲	۴۰۲۱۲	۴۵-۴۹ ساله
۷۴	۲۹۸۶۸	۴۰۱۸۳	۶۹	۱۹۹۲۵	۲۸۹۶۰	۵۰-۵۴ ساله
۶۶	۱۸۳۸۳	۲۷۸۳۶	۶۰	۱۱۷۶۶	۱۹۴۸۱	۵۵-۵۹ ساله
۵۶	۱۰۳۶۰	۱۸۳۹۵	۴۶	۷۰۲۲	۱۵۱۱۵	۶۰-۶۴ ساله
۳۰	۱۱۹۶۴	۳۹۶۹۶	۲۷	۹۸۵۴	۳۶۳۷۳	۶۵ ساله و بیشتر ..
۴۴	۱۵۴	۳۵۴	.	.	.	نامشخص



۲-۱۶- جمعیت ۶ ساله و بیش تر، تعداد باسوادان و نرخ باسوادی بر حسب جنس و سن (دنباله) (نفر- درصد)

جنس و گروه سنی	آبان ۱۳۸۵			آبان ۱۳۹۰		
	جمعیت	باسوادان	نرخ باسوادی	جمعیت	باسوادان	نرخ باسوادی
زن	۷۳۴۵۶۷	۵۶۳۲۳۶	۷۷	۷۹۱۱۶۷	۶۱۹۲۷۷	۷۸
۶-۹ ساله.....	۵۲۳۳۸	۴۸۲۸۱	۹۲	۵۴۴۲۳	۴۹۹۸۸	۹۲
۱۰-۱۴ ساله.....	۸۴۵۳۰	۸۲۲۵۴	۹۷	۶۷۸۲۱	۶۶۴۸۴	۹۸
۱۵-۱۹ ساله	۱۰۷۲۸۹	۱۰۳۹۹۸	۹۷	۸۳۳۹۲	۸۰۹۰۵	۹۷
۲۰-۲۴ ساله	۱۰۱۳۲۲	۹۷۵۸۹	۹۶	۱۰۱۸۳۴	۹۷۵۳۸	۹۶
۲۵-۲۹ ساله	۸۱۴۸۶	۷۴۹۴۹	۹۲	۹۸۸۳۹	۹۳۸۹۳	۹۵
۳۰-۳۴ ساله	۶۶۱۴۴	۵۴۹۵۶	۸۳	۸۱۳۸۶	۷۳۷۶۸	۹۱
۳۵-۳۹ ساله	۵۳۰۴۵	۳۸۲۵۶	۷۲	۶۸۱۶۴	۵۶۲۳۲	۸۲
۴۰-۴۴ ساله	۴۷۱۶۸	۲۶۸۶۱	۵۷	۵۴۱۸۷	۳۹۱۲۴	۷۲
۴۵-۴۹ ساله	۳۹۴۰۷	۱۶۸۳۵	۴۳	۴۷۴۶۶	۲۷۲۴۸	۵۷
۵۰-۵۴ ساله	۳۰۲۹۷	۹۳۶۷	۳۱	۴۰۰۷۷	۱۶۶۷۸	۴۲
۵۵-۵۹ ساله	۲۲۱۹۶	۴۷۵۹	۲۱	۲۹۷۲۶	۸۶۶۳	۲۹
۶۰-۶۴ ساله	۱۶۴۳۱	۲۴۰۳	۱۵	۲۲۴۱۷	۴۳۲۲	۱۹
۶۵ ساله و بیش تر..	۳۲۹۱۴	۲۷۲۸	۸	۴۰۶۳۷	۳۸۱۳	۹
نامشخص	۷۹۸	۶۲۱	۷۸

مأخذ- مرکز آمار ایران. (ر.پ).

۳-۱۶- جمعیت ۶ ساله و بیش تر، تعداد باسوادان و نرخ باسوادی در نقاط شهری و روستایی برحسب جنس و شهرستان سال ۱۳۹۰ (نفر- درصد)

کل ^(۱)									شهرستان
نرخ باسوادی			باسوادان			جمعیت ۶ ساله و بیش تر			
زن	مرد	مرد و زن	زن	مرد	مرد و زن	زن	مرد	مرد و زن	
۷۸	۸۸	۸۳	۶۱۹۲۷۷	۶۸۸۲۹۶	۱۳۰۷۵۷۳	۷۹۱۱۶۷	۷۸۴۲۷۶	۱۵۷۵۴۴۳	کل استان..
۷۸	۸۹	۸۳	۳۲۲۷۱	۳۵۷۸۴	۶۸۰۶۵	۴۱۱۶۴	۴۰۴۳۷	۸۱۶۰۱	آزادشهر.....
۷۳	۸۷	۷۹	۳۹۲۵۲	۴۵۵۰۸	۸۴۷۶۰	۵۴۱۳۵	۵۲۵۴۸	۱۰۶۶۸۳	آق قلا.....
۷۸	۹۲	۸۵	۲۵۰۷۴	۲۹۲۲۴	۵۴۲۹۸	۳۲۱۵۷	۳۱۷۵۳	۶۳۹۱۰	ترکمن.....
۷۸	۸۸	۸۳	۱۶۸۳۳	۱۸۵۳۴	۳۵۳۶۷	۲۱۵۱۴	۲۱۰۸۸	۴۲۶۰۲	بندرگز.....
۷۲	۸۳	۷۸	۲۷۴۴۷	۳۰۹۶۲	۵۸۴۰۹	۳۷۸۸۰	۳۷۱۸۷	۷۵۰۶۷	رامیان.....
۷۷	۸۷	۸۱	۴۵۷۰۳	۵۰۷۹۹	۹۶۵۰۲	۵۹۷۳۹	۵۸۶۸۲	۱۱۸۴۲۱	علی آباد.....
۷۷	۸۶	۸۲	۲۴۸۳۳	۲۷۷۳۰	۵۲۵۶۳	۳۲۱۷۷	۳۲۱۷۲	۶۴۳۴۹	کردکوی.....
۷۵	۸۷	۸۱	۳۶۱۸۸	۲۱۴۵۳	۷۷۶۴۱	۴۸۵۰۳	۴۷۷۵۲	۹۶۲۵۵	کلاله.....
۷۶	۸۶	۸۱	۲۰۴۲۴	۲۲۲۴۳	۴۲۶۶۷	۲۶۹۵۳	۲۵۹۲۶	۵۲۸۷۹	گالیکش.....
۸۴	۸۹	۸۶	۱۷۳۹۵۵	۱۸۷۱۴۶	۳۶۱۱۰۱	۲۰۷۲۸۵	۲۱۰۶۰۹	۴۱۷۸۹۴	گرگان.....
۷۴	۹۱	۸۲	۲۰۳۹۸	۲۴۸۸۴	۴۵۲۸۲	۲۷۵۱۰	۲۷۴۵۲	۵۴۹۶۲	گمیشان.....
۷۹	۸۹	۸۴	۱۱۳۴۵۵	۱۲۶۷۴۰	۲۴۰۱۹۵	۱۴۳۳۱۹	۱۴۲۳۲۲	۲۸۵۶۴۱	گنبد کاووس...
۷۱	۸۵	۷۸	۱۷۴۱۲	۱۹۷۳۵	۳۷۱۴۷	۲۴۴۶۵	۲۳۳۴۲	۴۷۸۰۷	مراوه تپه.....
۷۶	۸۳	۸۰	۲۶۰۳۲	۲۷۵۴۴	۵۳۵۷۶	۳۴۳۶۶	۳۳۰۰۶	۶۷۳۷۲	مینودشت.....



۳-۱۶- جمعیت ۶ ساله و بیش تر، تعداد باسوادان و نرخ باسوادی در نقاط شهری و روستایی برحسب جنس و شهرستان سال ۱۳۹۰ (دنباله) (نفر - درصد)

نقاط شهری									شهرستان
نرخ باسوادی			باسوادان			جمعیت ۶ ساله و بیش تر			
زن	مرد	مرد و زن	زن	مرد	مرد و زن	زن	مرد	مرد و زن	
۸۴	۹۲	۸۸	۳۴۴۱۹۱	۳۷۲۲۳۹	۷۱۶۴۳۰	۴۰۸۱۶۳	۴۰۵۸۰۴	۸۱۳۹۶۷	کل استان..
۸۲	۹۰	۸۶	۱۸۷۵۵	۲۰۳۰۷	۳۹۰۶۲	۲۲۸۱۹	۲۲۴۷۵	۴۵۲۹۴	آزادشهر.....
۷۸	۹۱	۸۵	۱۲۹۰۶	۱۵۰۱۴	۲۷۹۲۰	۱۶۵۷۸	۱۶۴۱۲	۳۲۹۹۰	آق قلا.....
۸۳	۹۱	۸۷	۱۷۴۹۷	۲۰۲۲۶	۳۷۷۲۴	۲۱۵۵۱	۲۱۴۸۱	۴۳۰۳۲	ترکمن.....
۸۱	۹۴	۸۸	۹۹۱۳	۱۰۸۲۱	۲۰۷۳۴	۱۱۹۹۸	۱۱۸۷۱	۲۳۸۶۹	بندرگز.....
۷۸	۸۸	۸۳	۱۰۹۷۲	۱۲۱۷۴	۲۳۱۴۶	۱۴۰۸۵	۱۳۸۸۳	۲۷۹۶۸	رامیان.....
۸۴	۹۱	۸۷	۲۴۳۹۶	۲۶۱۷۸	۵۰۵۷۴	۲۹۱۹۰	۲۸۸۶۹	۵۸۰۵۹	علی آباد.....
۸۱	۸۸	۸۵	۱۴۱۵۶	۱۵۵۶۵	۲۹۷۲۱	۱۷۴۲۷	۱۷۶۵۶	۳۵۰۸۳	کردکوی.....
۸۲	۹۲	۸۷	۱۰۲۸۷	۱۱۲۳۶	۲۱۵۲۳	۱۲۵۳۴	۱۲۲۷۹	۲۴۸۱۳	کلاله.....
۸۲	۹۰	۸۶	۷۶۴۶	۸۳۰۹	۱۵۹۵۵	۹۳۵۶	۹۲۰۶	۱۸۵۶۲	گالیکش.....
۸۸	۹۲	۹۰	۱۳۶۳۹۴	۱۴۲۹۵۵	۲۷۹۳۴۹	۱۵۵۷۱۴	۱۵۵۶۹۱	۳۱۱۴۰۵	گران.....
۷۶	۹۳	۸۴	۱۰۹۸۸	۱۳۴۲۵	۲۴۴۱۳	۱۴۴۰۶	۱۴۴۹۶	۲۸۹۰۲	گمیشان.....
۸۵	۹۴	۹۰	۵۶۶۹۳	۶۱۲۷۳	۱۱۷۹۶۶	۶۶۳۵۶	۶۵۲۲۴	۱۳۱۵۸۰	گنبد کاووس...
۸۰	۹۰	۸۵	۲۷۱۶	۳۰۴۶	۵۷۶۲	۳۳۸۹	۳۳۶۶	۶۷۵۵	مراوه تپه.....
۸۵	۹۱	۸۸	۱۰۸۷۱	۱۱۷۱۰	۲۲۵۸۱	۱۲۷۶۰	۱۲۸۹۵	۲۵۶۵۵	مینودشت.....



۳-۱۶- جمعیت ۶ ساله و بیش تر، تعداد باسوادان و نرخ باسوادی در نقاط شهری و روستایی برحسب جنس و شهرستان سال ۱۳۹۰ (دنباله) (نفر- درصد)

نقاط روستایی									شهرستان
نرخ باسوادی			باسوادان			جمعیت ۶ ساله و بیش تر			
زن	مرد	مرد و زن	زن	مرد	مرد و زن	زن	مرد	مرد و زن	
۷۲	۸۴	۷۸	۳۸۲۶۸۹	۳۷۸۱۳۷	۷۶۰۸۲۶	۳۸۲۵۲۷	۳۷۸۱۳۷	۷۶۰۸۲۶	کل استان..
۷۴	۸۶	۸۰	۱۳۵۱۶	۱۵۴۸۵	۲۹۰۰۱	۱۸۳۴۵	۱۷۹۶۰	۳۶۳۰۵	آزادشهر.....
۷۰	۸۴	۷۷	۲۶۳۴۶	۳۰۹۴۹	۵۶۸۴۰	۳۷۵۵۷	۳۶۱۳۶	۷۳۶۹۳	آق قلا.....
۷۱	۸۸	۷۹	۶۹۲۰	۷۷۱۳	۱۴۶۳۳	۱۰۴۴۴	۱۰۲۷۲	۲۰۸۷۸	ترکمن.....
۷۳	۸۴	۷۸	۷۵۷۶	۸۹۹۸	۱۶۵۷۴	۹۵۱۶	۹۲۱۷	۱۸۷۳۳	بندرگز.....
۶۹	۸۱	۷۵	۱۶۴۷۵	۱۸۷۸۸	۳۵۲۶۳	۲۳۷۹۵	۲۳۳۰۴	۴۷۰۹۹	رامیان.....
۷۰	۸۳	۷۶	۲۱۳۰۷	۲۴۶۲۱	۴۵۹۲۸	۳۰۵۴۹	۲۹۸۱۳	۶۰۳۶۲	علی آباد.....
۷۲	۸۴	۷۸	۱۰۶۷۷	۱۲۱۶۵	۲۲۸۴۲	۱۴۷۵۰	۱۴۵۱۶	۲۹۲۶۶	کردکوی.....
۷۲	۸۵	۷۹	۲۵۹۰۱	۳۰۲۱۷	۵۶۱۱۸	۳۵۹۶۹	۳۵۴۷۳	۷۱۴۴۲	کلاله.....
۷۳	۸۳	۷۸	۳۷۵۶۱	۴۴۱۹۱	۸۱۷۵۲	۱۷۵۹۷	۱۶۷۲۰	۳۴۳۱۷	گالیکش.....
۷۳	۸۰	۷۷	۵۶۵۷۳	۶۵۲۲۹	۱۲۱۸۰۲	۵۱۵۷۱	۵۴۹۱۸	۱۰۶۴۸۹	گرگان.....
۷۲	۸۸	۸۰	۱۵۱۶۱	۱۵۸۳۴	۳۰۹۹۵	۱۳۱۰۴	۱۲۹۵۶	۲۶۰۶۰	گمیشان.....
۷۴	۸۵	۷۹	۱۲۷۷۸	۱۳۹۳۴	۲۶۷۱۲	۷۶۶۵۲	۷۶۷۷۳	۱۵۳۴۲۵	گنبد کاووس.....
۷۰	۸۴	۷۶	۹۴۱۰	۱۱۴۵۹	۲۰۸۶۹	۲۱۰۷۶	۱۹۹۷۶	۴۱۰۵۲	مراوه تپه.....
۷۰	۷۹	۷۴	۱۴۶۹۶	۱۶۶۸۹	۳۱۳۸۵	۲۱۶۰۲	۲۰۱۰۳	۴۱۷۰۵	مینودشت.....

مأخذ- مرکز آمار ایران. (ر.پ).

۴-۱۶- خانوارهای معمولی استان برحسب جنس سرپرست خانوار و تعداد افراد، تعداد افراد با سواد و بی سواد

سال ۱۳۹۰

باسواد					جمع	جنس سرپرست خانوار و تعداد افراد در خانوار
ندارد	۱ نفر	۲ نفر	۳ نفر	۴ نفر و بیشتر		
۳۴۵۷۷	۴۵۷۱۸	۱۶۲۳۳۱	۱۰۴۲۲۳	۱۳۲۱۲۱	۴۸۱۸۸۲	مرد و زن
۱۶۷۱۱	۱۰۲۴۰	.	.	.	۲۷۳۶۱	۱ نفر
۱۳۹۱۳	۱۶۵۰۹	۴۸۰۷۹	.	.	۷۹۴۵۲	۲ نفر
۲۳۵۸	۱۳۸۸۸	۷۶۳۸۷	۳۵۴۶۳	.	۱۲۹۰۰۶	۳ نفر
۹۳۳	۳۸۴۳	۳۱۴۳۷	۴۷۹۱۹	۴۵۱۹۳	۱۲۹۸۲۵	۴ نفر
۳۶۴	۸۴۷	۵۱۶۱	۱۶۶۶۸	۴۶۱۹۵	۶۹۳۴۳	۵ نفر
۱۸۵	۲۶۷	۱۰۱۳	۳۳۸۸	۲۴۸۲۷	۲۹۷۰۲	۶ نفر
۶۲	۷۸	۱۷۰	۶۲۱	۹۵۰۸	۱۰۴۴۵	۷ نفر
۳۰	۲۸	۶۰	۱۲۰	۳۸۸۴	۴۱۲۶	۸ نفر
۸	۱۰	۱۱	۳۳	۱۴۹۷	۱۵۶۰	۹ نفر
۱۳	۸	۱۳	۱۱	۱۰۱۷	۱۰۶۲	۱۰ نفر و بیش تر
۱۸۸۳۲	۳۱۱۱۴	۱۵۱۴۱۷	۹۶۷۱۴	۱۲۶۵۸۱	۴۲۷۲۶۷	مرد
۲۷۰۸	۴۹۶۲	.	.	.	۷۹۰۹	۱ نفر
۱۲۶۷۲	۸۶۹۱	۴۳۷۰۴	.	.	۶۵۹۴۷	۲ نفر
۲۰۵۴	۱۲۶۹۸	۷۱۰۷۹	۳۱۷۶۵	.	۱۱۸۴۵۸	۳ نفر
۸۳۱	۳۶۲۳	۳۰۴۶۸	۴۴۸۵۳	۴۳۴۹۳	۱۲۳۷۵۵	۴ نفر
۳۱۴	۷۹۴	۴۹۶۶	۱۶۰۵۹	۴۴۱۳۶	۶۶۳۷۷	۵ نفر
۱۵۷	۲۳۷	۹۶۸	۳۲۷۴	۲۳۷۲۹	۲۸۳۸۷	۶ نفر
۵۲	۶۷	۱۵۷	۶۰۷	۹۱۱۱	۱۰۰۰۰	۷ نفر
۲۵	۲۶	۵۱	۱۱۵	۳۷۰۰	۳۹۲۱	۸ نفر
۶	۸	۱۱	۳۰	۱۴۳۷	۱۴۹۳	۹ نفر
۱۳	۸	۱۳	۱۱	۹۷۵	۱۰۲۰	۱۰ نفر و بیش تر



۴-۱۶- خانوارهای معمولی استان برحسب جنس سرپرست خانوار و تعداد افراد، تعداد افراد با سواد و بی سواد
سال ۱۳۹۰ (دنباله)

باسواد					جمع	جنس سرپرست خانوار و تعداد افراد در خانوار
ندارد	۱ نفر	۲ نفر	۳ نفر	۴ نفر و بیشتر		
۱۵۷۴۵	۱۴۶۰۴	۱۰۹۱۴	۷۵۰۹	۵۵۴۰	۵۴۶۱۵	زن
۱۴۰۰۳	۵۲۷۸	.	.	.	۱۹۴۵۲	انفر
۱۲۴۱	۷۸۱۸	۴۳۷۵	.	.	۱۳۵۰۵	۲نفر
۳۰۴	۱۱۹۰	۵۳۰۸	۳۶۹۸	.	۱۰۵۴۸	۳نفر
۱۰۲	۲۲۰	۹۶۹	۳۰۶۶	۱۷۰۰	۶۰۷۰	۴نفر
۵۰	۵۳	۱۹۵	۶۰۹	۲۰۵۹	۲۹۶۶	۵نفر
۲۸	۳۰	۴۵	۱۱۴	۱۰۹۸	۱۳۱۵	۶نفر
۱۰	۱۱	۱۳	۱۴	۳۹۷	۴۴۵	۷نفر
۵	۲	۹	۵	۱۸۴	۲۰۵	۸نفر
۲	۲	.	۳	۶۰	۶۷	۹نفر
.	.	.	.	۴۲	۴۲	۱۰نفر و بیش تر



۴-۱۶- خانوارهای معمولی استان برحسب جنس سرپرست خانوار و تعداد افراد، تعداد افراد با سواد و بی سواد

سال ۱۳۹۰ (دنباله)

اظهار نشده	بی سواد					جنس سرپرست خانوار و تعداد افراد در خانوار
	۴ نفر و بیشتر	۳ نفر	۲ نفر	۱ نفر	ندارد	
۴۸۱۸۸۲	۲۱۳۰	۶۶۲۱	۵۷۷۰۶	۱۰۶۳۷۲	۳۰۶۱۴۱	مرد و زن
۲۷۳۶۱	.	.	.	۱۶۶۹۹	۱۰۲۵۲	۱ نفر
۷۹۴۵۲	.	.	۱۳۵۷۶	۱۵۱۹۷	۴۹۷۲۸	۲ نفر
۱۲۹۰۰۶	.	۱۳۲۴	۱۱۱۲۷	۱۸۳۹۱	۹۷۲۵۴	۳ نفر
۱۲۹۸۲۵	۳۴۲	۱۴۲۷	۱۱۶۲۴	۲۲۱۲۷	۹۳۸۰۵	۴ نفر
۶۹۳۴۳	۴۶۹	۱۳۹۹	۹۷۷۲	۱۸۰۴۶	۳۹۵۴۹	۵ نفر
۲۹۷۰۲	۵۳۵	۱۱۹۴	۶۶۰۶	۹۸۱۹	۱۱۵۲۶	۶ نفر
۱۰۴۴۵	۳۱۹	۶۶۱	۲۸۸۳	۳۶۹۴	۲۸۸۲	۷ نفر
۴۱۲۶	۲۲۹	۳۳۸	۱۲۷۶	۱۴۸۷	۷۹۲	۸ نفر
۱۵۶۰	۱۱۱	۱۴۸	۵۰۰	۵۶۰	۲۴۰	۹ نفر
۱۰۶۲	۱۲۵	۱۳۰	۳۴۲	۳۵۲	۱۱۳	۱۰ نفر و بیش تر
۴۲۷۲۶۷	۱۸۷۴	۶۱۲۴	۵۴۸۵۹	۷۴۷۰۷	۲۸۷۰۹۴	مرد
۷۹۰۹	.	.	.	۲۶۹۹	۴۹۷۱	۱ نفر
۶۵۹۴۷	.	.	۱۲۵۰۵	۸۴۶۲	۴۴۱۰۰	۲ نفر
۱۱۸۴۵۸	.	۱۱۲۳	۱۰۴۶۷	۱۳۴۸۲	۹۲۵۲۴	۳ نفر
۱۲۳۷۵۵	۲۸۵	۱۳۰۵	۱۱۱۱۷	۱۸۹۶۸	۹۱۵۹۳	۴ نفر
۶۶۳۷۷	۴۰۲	۱۳۲۰	۹۴۴۴	۱۶۳۶۴	۳۸۷۳۹	۵ نفر
۲۸۳۸۷	۴۶۷	۱۱۴۳	۶۴۳۰	۹۰۸۰	۱۱۲۴۵	۶ نفر
۱۰۰۰۰	۲۸۸	۶۳۵	۲۸۲۵	۳۴۳۴	۲۸۱۲	۷ نفر
۳۹۲۱	۲۰۹	۳۲۵	۱۲۵۲	۱۳۵۸	۷۷۳	۸ نفر
۱۴۹۳	۱۰۰	۱۴۵	۴۸۵	۵۳۲	۲۳۰	۹ نفر
۱۰۲۰	۱۲۳	۱۲۸	۳۳۴	۳۲۸	۱۰۷	۱۰ نفر و بیش تر



۴-۱۶- خانوارهای معمولی استان برحسب جنس سرپرست خانوار و تعداد افراد، تعداد افراد با سواد و بی‌سواد
سال ۱۳۹۰ (دنباله)

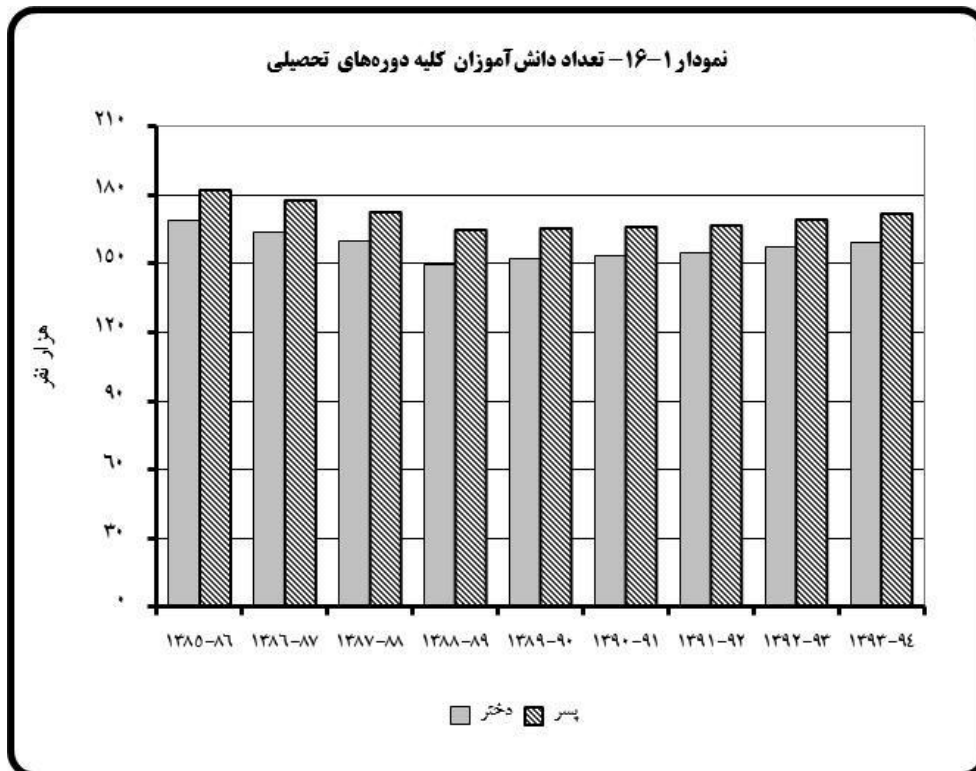
اظهار نشده	بی‌سواد					جنس سرپرست خانوار و تعداد افراد در خانوار
	۴ نفر و بیشتر	۳ نفر	۲ نفر	۱ نفر	ندارد	
۵۴۶۱۵	۲۵۶	۴۹۷	۲۸۴۷	۳۱۶۶۵	۱۹۰۴۷	زن
۱۹۴۵۲	.	.	.	۱۴۰۰۰	۵۲۸۱	۱ نفر
۱۳۵۰۵	.	.	۱۰۷۱	۶۷۳۵	۵۶۲۸	۲ نفر
۱۰۵۴۸	.	۲۰۱	۶۶۰	۴۹۰۹	۴۷۳۰	۳ نفر
۶۰۷۰	۵۷	۱۲۲	۵۰۷	۳۱۵۹	۲۲۱۲	۴ نفر
۲۹۶۶	۶۷	۷۹	۳۲۸	۱۶۸۲	۸۱۰	۵ نفر
۱۳۱۵	۶۸	۵۱	۱۷۶	۷۳۹	۲۸۱	۶ نفر
۴۴۵	۳۱	۲۶	۵۸	۲۶۰	۷۰	۷ نفر
۲۰۵	۲۰	۱۳	۲۴	۱۲۹	۱۹	۸ نفر
۶۷	۱۱	۳	۱۵	۲۸	۱۰	۹ نفر
۴۲	۲	۲	۸	۲۴	۶	۱۰ نفر و بیش تر

مأخذ- مرکز آمار ایران. (ر.پ).

۵-۱۶- دانش‌آموزان و کارکنان آموزشی، دفتری و اداری بر حسب دوره‌های تحصیلی و به تفکیک جنس

کارکنان آموزشی، دفتری و اداری		دانش‌آموزان			سال و دوره تحصیلی
دفتری و اداری	آموزشی	دختر	پسر	جمع	
۸۷۲۳	۱۶۶۹۵	۲۰۰۳۸۵	۲۲۳۲۵۰	۴۲۳۶۳۵۱۳۸۰-۸۱
۷۲۶۳	۱۵۸۷۳	۱۶۸۷۳۶	۱۸۲۵۶۴	۳۵۱۳۰۰۱۳۸۵-۸۶
۶۸۴۸	۱۲۸۲۵	۱۵۲۱۵۱	۱۶۵۸۷۹	۳۱۸۰۳۰۱۳۸۹-۹۰
۶۶۳۴	۱۲۵۶۱	۱۵۳۷۲۰	۱۶۵۹۲۸	۳۱۹۶۴۸۱۳۹۰-۹۱
۶۶۷۸	۱۴۰۶۳	۱۵۴۹۷۵	۱۶۷۰۱۵	۳۲۱۹۹۰۱۳۹۱-۹۲
۶۴۷۹	۱۴۰۴۲	۱۵۷۱۵۲	۱۶۹۳۸۸	۳۲۶۵۴۰۱۳۹۲-۹۳
۶۴۱۰	۱۳۶۳۸	۱۵۸۹۲۸	۱۷۱۹۵۲	۳۳۰۸۸۰۱۳۹۳-۹۴
۱۷۸	۳۱۰	۶۸۱	۱۱۹۲	۱۸۷۳آموزش استثنایی..
.	.	۱۱۲۵۷	۱۱۸۳۰	۲۳۰۸۷پیش دبستانی..
۲۶۱۱	۶۴۴۵	۸۷۹۵۸	۹۲۴۵۸	۱۸۰۴۱۶ابتدایی..
۱۱۹۴	۳۰۵۶	۲۲۲۲۳	۲۴۵۷۶	۴۶۷۹۹متوسطه دوره اول ..
۲۴۲۷	۳۸۲۷	۳۱۶۶۳	۳۴۵۴۳	۶۶۲۰۶متوسطه دوره دوم ..
-	-	۶۲	۱۶۷	۲۲۹عمومی بزرگسال(متوسطه دوره اول) ..
-	-	۵۰۸۴	۷۱۸۶	۱۲۲۷۰تکمیلی بزرگسال(متوسطه دوره دوم)..

مأخذ - اداره کل آموزش و پرورش استان گلستان.



منبع: جدول ۵-۱۶

۱۶-۶- دانش‌آموزان و کارکنان آموزشی، دفتری و اداری کلیه دوره‌های تحصیلی بر حسب شهرستان

کارکنان آموزشی، دفتری و اداری		دانش‌آموزان			سال تحصیلی و شهرستان
دفتری و اداری	آموزشی	دختر	پسر	جمع	
۸۷۲۳	۱۶۶۹۵	۲۰۰۳۸۵	۲۲۳۲۵۰	۴۲۳۶۳۵۱۳۸۰-۸۱
۷۲۶۳	۱۵۸۷۳	۱۶۸۷۳۶	۱۸۲۵۶۴	۳۵۱۳۰۰۱۳۸۵-۸۶
۶۸۴۸	۱۲۸۲۵	۱۵۲۱۵۱	۱۶۵۸۷۹	۳۱۸۰۳۰۱۳۸۹-۹۰
۶۶۳۴	۱۲۵۶۱	۱۵۳۷۲۰	۱۶۵۹۲۸	۳۱۹۶۴۸۱۳۹۰-۹۱
۶۶۷۸	۱۴۰۶۳	۱۵۴۹۷۵	۱۶۷۰۱۵	۳۲۱۹۹۰۱۳۹۱-۹۲
۶۴۷۹	۱۴۰۴۲	۱۵۷۱۵۲	۱۶۹۳۸۸	۳۲۶۵۴۰۱۳۹۲-۹۳
۶۴۱۰	۱۳۶۳۸	۱۵۸۹۲۸	۱۷۱۹۵۲	۳۳۰۸۸۰۱۳۹۳-۹۴
۳۵۱	۸۰۲	۸۴۵۲	۹۲۰۷	۱۷۶۵۹آزادشهر
۴۴۳	۹۸۲	۱۱۶۷۳	۱۳۰۱۱	۲۴۶۸۴آق‌قلا
۲۶۲	۵۵۶	۶۸۷۷	۷۴۸۳	۱۴۳۶۰ترکمن
۲۱۸	۴۰۸	۳۶۶۵	۴۲۵۴	۷۹۱۹بندرگز
۳۳۵	۷۳۸	۷۰۵۱	۷۸۴۵	۱۴۸۹۶رامیان
۵۰۳	۱۰۱۲	۱۱۷۸۱	۱۲۸۴۷	۲۴۶۲۸علی‌آباد
۳۰۵	۵۵۱	۵۹۱۱	۵۶۵۷	۱۱۵۶۸کردکوی
۳۹۵	۹۴۲	۱۰۵۲۱	۱۲۱۴۲	۲۲۶۶۳کلاله
۲۵۵	۵۸۶	۵۶۱۷	۶۰۱۷	۱۱۶۳۴گالیکش
۱۴۸۹	۳۱۷۷	۳۹۶۵۳	۴۱۸۰۷	۸۱۴۶۰گران
۲۳۷	۴۸۶	۶۰۴۲	۶۴۸۰	۱۲۵۲۲گمیشان
۱۱۲۷	۲۲۷۱	۲۹۷۶۹	۳۲۳۷۸	۶۲۱۴۷گنبد کاووس
۱۵۵	۴۰۰	۵۰۳۸	۵۵۳۵	۱۰۵۷۳مراوه تپه
۳۳۵	۷۲۷	۶۸۷۸	۷۲۸۹	۱۴۱۶۷مینودشت

مأخذ - اداره کل آموزش و پرورش استان گلستان

۱۶-۷- دانش‌آموزان آموزش استثنایی برحسب دوره‌های تحصیلی

دانش آموز			سال و دوره تحصیلی
دختر	پسر	جمع	
۶۳۶	۸۳۶	۱۴۷۲۱۳۸۰-۸۱
۶۰۷	۹۰۴	۱۵۱۱۱۳۸۵-۸۶
۷۹۴	۱۲۹۶	۲۰۹۰۱۳۸۹-۹۰
۷۹۵	۱۳۸۷	۲۱۸۲۱۳۹۰-۹۱
۷۰۹	۱۲۷۵	۱۹۸۴۱۳۹۱-۹۲
۷۱۴	۱۱۹۲	۱۹۰۶۱۳۹۲-۹۳
۶۸۱	۱۱۹۲	۱۸۷۳۱۳۹۳-۹۴
۱۱۹	۱۹۷	۳۱۶پیش دبستانی
۴۲۱	۶۹۵	۱۱۱۶ابتدایی
۵۴	۱۲۹	۱۸۳متوسطه دوره اول
۰	۰	۰متوسطه دوره اول پیش حرفه‌ای
۷۳	۱۴۸	۲۵۸متوسطه دوره دوم
۰	۰	۰متوسطه دوره دوم پیش حرفه‌ای

مأخذ - اداره کل آموزش و پرورش استان گلستان

۸-۱۶- دانش‌آموزان، کارکنان و امکانات آموزشی دوره آموزش استثنایی

کلاس	آموزشگاه	کارکنان آموزشی، دفتری و اداری		دانش‌آموزان			سال تحصیلی و شهرستان
		دفتری و اداری	آموزشی	دختر	پسر	جمع	
۱۸۰	۲۲	۹۹	۱۹۰	۶۳۶	۸۳۶	۱۴۷۲۱۳۸۰-۸۱
۲۳۵	۶۰	۱۲۱	۲۱۸	۶۰۷	۹۰۴	۱۵۱۱۱۳۸۵-۸۶
۲۹۷	۶۰	۱۶۶	۲۳۷	۷۹۴	۱۲۹۶	۲۰۹۰۱۳۸۹-۹۰
۲۹۳	۶۰	۱۴۲	۲۲۱	۷۹۵	۱۳۸۷	۲۱۸۲۱۳۹۰-۹۱
۲۹۱	۵۹	۱۹۷	۲۸۷	۷۰۹	۱۲۷۵	۱۹۸۴۱۳۹۱-۹۲
۲۸۱	۶۴	۱۵۵	۳۴۱	۷۱۴	۱۱۹۲	۱۹۰۶۱۳۹۲-۹۳
۲۸۳	۶۵	۱۷۸	۳۱۰	۶۸۱	۱۱۹۲	۱۸۷۳۱۳۹۳-۹۴
۹	۲	۶	۱۰	۲۵	۴۷	۷۲آزادشهر
۲۶	۷	۱۲	۲۱	۴۷	۱۱۰	۱۵۷آق‌قلا
۹	۲	۶	۶	۱۱	۲۵	۳۶ترکمن
۷	۲	۳	۵	۱۶	۲۳	۳۹بندرگز
۱۱	۲	۵	۱۰	۲۳	۳۹	۶۲رامیان
۱۵	۳	۸	۱۸	۴۱	۸۱	۱۲۲علی‌آباد
۱۰	۳	۸	۱۱	۲۰	۳۹	۵۹کردکوی
۱۵	۳	۵	۱۳	۲۸	۴۹	۷۷کلاله
۹	۲	۴	۹	۲۶	۳۴	۶۰گالیکش
۹۸	۲۰	۷۴	۱۱۹	۲۷۷	۴۳۷	۷۱۴گرگان
۱۳	۴	۷	۱۲	۲۳	۴۶	۶۹گمیشان
۳۴	۷	۲۷	۴۹	۹۰	۱۶۲	۲۵۲گنبدکاوس
۵	۲	۲	۴	۱۱	۱۷	۲۸مراوه تپه
۲۲	۶	۱۱	۲۳	۴۳	۸۳	۱۲۶مینودشت

مأخذ - اداره کل آموزش و پرورش استان گلستان.

۹-۱۶- دانش آموزان و امکانات آموزشی^(۱) دوره پیش دبستانی

کلاس	آموزشگاه	دانش آموز			سال تحصیلی و شهرستان
		دختر	پسر	جمع	
۰	۱۰۱	۲۹۳۱	۳۸۶۵	۶۷۹۶۱۳۷۵-۷۶
۵۳۷	۳۹۱	۵۸۰۹	۵۶۴۴	۱۱۴۵۳۱۳۸۰-۸۱
۹۹۳	۸۲۵	۹۷۹۴	۹۸۱۵	۱۹۶۰۹۱۳۸۵-۸۶
۹۶۳	۷۸۵	۹۸۸۷	۹۸۲۳	۱۹۷۱۰۱۳۸۹-۹۰
۱۰۴۸	۸۴۹	۱۱۱۶۰	۱۰۸۵۵	۲۲۰۱۵۱۳۹۰-۹۱
۹۹۱	۹۵۶	۱۱۵۴۴	۱۱۴۷۲	۲۳۰۱۶۱۳۹۱-۹۲
۱۲۵۹	۸۳۷	۱۱۱۱۹	۱۱۲۲۵	۲۲۳۴۴۱۳۹۲-۹۳
۴۲۴	۴۱۶	۱۱۲۵۷	۱۱۸۳۰	۲۳۰۸۷۱۳۹۳-۹۴
۷	۱۲	۵۵۹	۶۱۴	۱۱۷۳آزادشهر
۲۴	۵۷	۱۳۰۴	۱۳۳۵	۲۶۳۹آق‌قلا
۴	۸	۲۶۱	۲۰۸	۴۶۹ترکمن
۲۳	۳۸	۵۹۰	۶۶۳	۱۲۵۳بندرگز
۲۲	۶۸	۴۷۴	۵۳۱	۱۰۰۵رامیان
۳۱	۴۸	۷۵۸	۷۷۲	۱۵۳۰علی‌آباد
۱۱	۱۵	۴۱۷	۳۷۲	۷۸۹کردکوی
۳۰	۳۴	۷۱۵	۸۴۴	۱۵۵۹کلاله
۱۱۲	۵۲	۲۱۵۳	۲۳۱۵	۴۴۶۸گالیکش
۱۱۸	۵۰	۲۰۷۵	۲۱۹۴	۴۲۶۹گرگان
۲	۱۰	۳۷۷	۳۹۵	۷۷۲گمیشان
۱۳	۵	۶۶۷	۶۷۱	۱۳۳۸گنبد کاووس
۲۰	۹	۴۸۳	۴۷۶	۹۵۹مراوه تپه
۷	۱۰	۴۲۴	۴۴۰	۸۶۴مینودشت

(۱) باتوجه به واگذاری دوره پیش دبستانی از سال تحصیلی ۹۱-۱۳۹۰ به بخش خصوصی آمار کارکنان آموزشی،

دفتری و اداری در این دوره در دسترس نمی باشد.

مأخذ - اداره کل آموزش و پرورش استان گلستان

۱۰-۱۶- دانش آموزان، کارکنان و امکانات آموزشی دوره ابتدایی

کلاس	آموزشگاه	کارکنان آموزشی، دفتری و اداری		دانش آموزان			سال تحصیلی و شهرستان
		دفتری و اداری	آموزشی	دختر	پسر	جمع	
۷۹۳۲	۱۴۷۱	۲۸۸۶	۸۲۱۴	۹۱۰۵۶	۹۹۰۷۴	۱۹۰۱۳۰۱۳۸۰-۸۱
۶۵۸۵	۱۳۹۹	۲۱۴۱	۶۹۸۶	۶۸۰۵۲	۷۱۵۷۶	۱۳۹۶۲۸۱۳۸۵-۸۶
۵۹۸۱	۱۲۴۴	۲۵۶۲	۵۲۰۰	۶۴۶۸۹	۶۸۳۸۴	۱۳۳۰۷۳۱۳۸۹-۹۰
۶۰۰۰	۱۱۸۹	۲۴۰۳	۵۰۲۹	۶۶۰۳۵	۷۰۰۶۶	۱۳۶۱۰۱۱۳۹۰-۹۱
۷۰۴۳	۱۲۰۵	۲۷۴۶	۶۳۲۵	۸۰۵۰۳	۸۴۸۷۴	۱۶۵۳۷۷۱۳۹۱-۹۲
۷۲۴۴	۱۲۲۴	۲۶۵۷	۶۵۴۱	۸۴۲۶۲	۸۸۶۱۰	۱۷۲۸۷۲۱۳۹۲-۹۳
۷۴۹۴	۱۲۶۱	۲۶۱۱	۶۴۴۵	۸۷۹۵۸	۹۲۴۵۸	۱۸۰۴۱۶۱۳۹۳-۹۴
۴۲۲	۶۹	۱۴۳	۴۰۱	۴۵۲۷	۴۸۲۹	۹۳۵۶آزادشهر
۵۶۲	۸۹	۱۹۳	۵۱۵	۷۰۶۲	۷۳۷۰	۱۴۴۳۲آق قلا
۳۰۳	۴۲	۱۲۵	۲۵۸	۳۸۲۹	۴۰۷۴	۷۹۰۳ترکمن
۱۹۵	۳۱	۷۲	۱۷۰	۱۷۷۶	۱۹۲۲	۳۶۹۸بندرگز
۳۹۶	۷۲	۱۲۸	۳۹۰	۴۳۷۱	۴۶۱۸	۸۹۸۹رامیان
۵۶۲	۹۰	۲۰۷	۴۴۶	۶۵۹۸	۶۹۴۱	۱۳۵۳۹علی آباد
۲۶۳	۴۳	۱۰۴	۲۲۸	۲۸۰۸	۳۰۱۳	۵۸۲۱کردکوی
۵۶۶	۱۰۷	۱۵۶	۴۷۱	۶۳۱۳	۶۶۶۹	۱۲۹۸۲کلاله
۲۸۲	۶۰	۹۸	۲۹۱	۳۱۲۰	۳۱۶۵	۶۲۸۵گالیکش
۱۵۶۶	۲۰۵	۶۲۷	۱۲۸۷	۲۰۳۳۸	۲۱۲۰۵	۴۱۵۴۳گرگان
۲۷۵	۴۵	۱۰۷	۲۴۱	۳۴۵۷	۳۶۶۴	۷۱۲۱گمیشان
۱۴۱۵	۲۴۲	۴۸۱	۱۱۲۷	۱۶۹۶۶	۱۷۸۵۴	۳۴۸۲۰گنبد کاووس
۳۲۶	۹۰	۵۶	۲۵۵	۳۲۰۷	۳۴۰۹	۶۶۱۶مراوه تپه
۳۶۱	۷۶	۱۱۴	۳۶۵	۳۵۸۶	۳۷۲۵	۷۳۱۱مینودشت

مأخذ - اداره کل آموزش و پرورش استان گلستان.

۱۶-۱- دانش آموزان، کارکنان و امکانات آموزشی متوسطه دوره اول

کلاس	آموزشگاه	کارکنان آموزشی، دفتری و اداری		دانش آموزان			سال تحصیلی و شهرستان
		دفتری و اداری	آموزشی	دختر	پسر	جمع	
۰	۶۵۰	۰	۰	۵۲۶۰۱	۶۹۸۹۶	۱۲۲۴۹۷۱۳۷۵-۷۶
۳۹۲۳	۷۷۳	۲۴۶۹	۴۶۸۱	۵۱۹۲۹	۶۵۵۰۶	۱۱۷۴۳۵۱۳۸۰-۸۱
۳۷۰۱	۷۸۹	۲۲۲۶	۴۰۲۶	۴۲۶۰۹	۴۹۸۸۹	۹۲۴۹۸۱۳۸۵-۸۶
۳۱۳۴	۶۹۰	۱۷۴۳	۳۶۱۷	۳۵۱۱۳	۳۹۸۱۸	۷۴۹۳۱۱۳۸۹-۹۰
۳۰۴۱	۶۷۶	۱۷۵۳	۳۶۰۴	۳۴۶۲۱	۳۹۱۵۴	۷۳۷۷۵۱۳۹۰-۹۱
۲۰۴۰	۶۳۲	۱۴۰۶	۳۴۹۰	۲۲۷۷۸	۲۵۶۹۸	۴۸۴۷۶۱۳۹۱-۹۲
۲۰۲۸	۶۳۵	۱۳۰۶	۳۳۱۳	۲۲۳۹۳	۲۵۴۶۰	۴۷۸۵۳۱۳۹۲-۹۳
۱۹۹۳	۶۳۳	۱۱۹۴	۳۰۵۶	۲۲۲۲۳	۲۴۵۷۶	۴۶۷۹۹۱۳۹۳-۹۴
۱۰۹	۳۴	۵۵	۱۸۳	۱۱۸۴	۱۲۰۲	۲۳۸۶آزادشهر
۱۳۰	۴۴	۱۱۲	۱۹۵	۱۴۸۷	۱۷۲۵	۳۲۱۲آق قلا
۹۱	۲۹	۴۵	۱۳۷	۹۸۳	۱۱۳۱	۲۱۱۴ترکمن
۵۴	۱۹	۳۰	۸۲	۵۵۹	۶۱۷	۱۱۷۶بندرگز
۹۲	۳۲	۸۱	۱۷۴	۹۳۷	۱۱۲۴	۲۰۶۱رامیان
۱۴۷	۵۱	۹۳	۲۱۸	۱۷۱۴	۱۸۰۵	۳۵۱۹علی آباد
۷۷	۲۴	۵۵	۱۲۱	۹۴۲	۷۹۵	۱۷۳۷کردکوی
۱۴۷	۵۹	۶۰	۲۳۹	۱۳۸۹	۱۶۴۰	۳۰۲۹کلاله
۸۲	۳۲	۴۶	۱۵۱	۷۰۸	۸۷۸	۱۵۸۶گالیکش
۴۹۸	۱۳۲	۲۵۲	۷۰۳	۵۹۰۱	۶۳۳۱	۱۲۲۳۲گرگان
۷۹	۲۶	۴۶	۱۱۹	۸۵۸	۹۰۳	۱۷۶۱گمیشان
۳۴۳	۱۱۰	۱۹۷	۵۱۸	۳۹۸۷	۴۶۵۶	۸۶۴۳گنبد کاووس
۶۲	۲۲	۴۳	۷۰	۵۳۷	۷۳۲	۱۲۶۹مراوه تپه
۸۲	۱۹	۷۹	۱۴۶	۱۰۳۷	۱۰۳۷	۲۰۷۴مینودشت

مأخذ - اداره کل آموزش و پرورش استان گلستان.

۱۶-۱۲- دانش‌آموزان، کارکنان و امکانات آموزشی متوسطه دوره دوم

کلاس	آموزشگاه	کارکنان آموزشی، دفتری و اداری		دانش‌آموزان			سال تحصیلی و شهرستان
		دفتری و اداری	آموزشی	دختر	پسر	جمع	
۳۵۳۳	۴۹۵	۳۳۲۹	۵۹۵۲	۴۸۵۱۳	۴۸۰۷۹	۹۶۵۹۲۱۳۸۰-۸۱
۳۶۳۹	۵۸۳	۳۸۴۴	۶۰۸۳۶	۴۴۲۳۷	۴۶۰۷۰	۹۰۳۰۷۱۳۸۵-۸۶
۳۲۱۸	۶۵۵	۳۷۶۳	۶۰۷۸	۳۷۰۷۳	۴۰۹۳۳	۷۸۰۰۶۱۳۸۹-۹۰
۲۷۹۹	۵۷۰	۳۶۸۳	۶۰۱۷	۳۵۴۰۴	۴۰۱۹۲	۷۵۵۹۶۱۳۹۰-۹۱
۳۰۴۸	۵۳۴	۳۹۶۱	۶۲۹۰	۳۳۰۳۸	۳۵۶۹۵	۶۸۷۳۳۱۳۹۱-۹۲
۳۰۷۳	۵۴۴	۳۸۴۷	۶۲۰۸	۳۳۱۰۸	۳۵۶۲۸	۶۸۷۳۶۱۳۹۲-۹۳
۳۰۸۲	۵۷۱	۲۴۲۷	۳۸۲۷	۳۱۶۶۳	۳۴۵۴۳	۶۶۲۰۶۱۳۹۳-۹۴
۱۶۹	۳۶	۱۴۷	۲۰۸	۱۷۹۴	۱۷۶۸	۳۵۶۲آزادشهر
۱۶۲	۳۷	۱۲۶	۲۵۱	۱۵۹۸	۱۹۹۵	۳۵۹۳آق‌قلا
۱۱۷	۱۸	۸۶	۱۵۵	۱۲۶۵	۱۵۲۵	۲۷۹۰ترکمن
۱۰۵	۲۹	۱۱۳	۱۵۱	۸۸۴	۱۰۳۷	۱۹۲۱بندرگز
۱۲۳	۲۶	۱۲۱	۱۶۴	۱۱۲۷	۱۴۳۷	۲۵۶۴رامیان
۲۴۱	۴۴	۱۹۵	۳۳۰	۲۲۰۷	۲۶۰۵	۴۸۱۲علی‌آباد
۱۳۷	۲۹	۱۳۸	۱۹۱	۱۴۵۰	۱۱۶۶	۲۶۱۶کردکوی
۱۹۸	۴۴	۱۷۴	۲۱۹	۱۸۱۲	۲۵۶۹	۴۳۸۱کلاله
۹۹	۲۲	۱۰۷	۱۳۵	۱۰۳۲	۱۱۶۸	۲۲۰۰گالیکش
۸۶۰	۱۲۸	۵۳۶	۱۰۶۸	۹۲۲۰	۹۳۴۰	۱۸۵۶۰گرگان
۱۰۲	۲۳	۷۷	۱۱۴	۹۹۰	۱۰۹۵	۲۰۸۵گمیشان
۵۵۰	۹۵	۴۲۲	۵۷۷	۵۹۷۶	۶۴۹۴	۱۲۴۷۰گنبدکاوس
۷۶	۱۵	۵۴	۷۱	۷۱۸	۸۰۹	۱۵۲۷مراوه تپه
۱۴۳	۲۵	۱۳۱	۱۹۳	۱۵۹۰	۱۵۳۵	۳۱۲۵مینودشت

مأخذ - اداره کل آموزش و پرورش استان گلستان.

۱۳-۱۶- دانش‌آموزان متوسطه دوره دوم بر حسب پایه و شاخه تحصیلی و شهرستان: سال تحصیلی ۹۴-۱۳۹۳

پایه اول		کل			شهرستان
دختر	پسر	دختر	پسر	جمع	
۹۷۷۱	۱۱۴۵۸	۳۱۶۶۳	۳۴۵۴۳	۶۶۲۰۶	کل استان.....
۵۱۹	۶۰۳	۱۷۹۴	۱۷۶۸	۳۵۶۲	آزادشهر.....
۵۸۲	۷۴۲	۱۵۹۸	۱۹۹۵	۳۵۹۳	آق‌قلا.....
۴۰۷	۵۱۶	۱۲۶۵	۱۵۲۵	۲۷۹۰	ترکمن.....
۲۲۴	۲۹۹	۸۸۴	۱۰۳۷	۱۹۲۱	بندرگز.....
۳۶۲	۴۹۳	۱۱۲۷	۱۴۳۷	۲۵۶۴	رامیان.....
۶۹۲	۸۷۸	۲۲۰۷	۲۶۰۵	۴۸۱۲	علی‌آباد.....
۴۲۵	۳۸۶	۱۴۵۰	۱۱۶۶	۲۶۱۶	کردکوی.....
۶۱۰	۸۶۸	۱۸۱۲	۲۵۶۹	۴۳۸۱	کلاله.....
۳۱۰	۳۸۲	۱۰۳۲	۱۱۶۸	۲۲۰۰	گالیکش.....
۲۸۱۰	۲۹۹۷	۹۲۲۰	۹۳۴۰	۱۸۵۶۰	گرگان.....
۳۳۴	۳۷۹	۹۹۰	۱۰۹۵	۲۰۸۵	گمیشان.....
۱۷۹۸	۲۱۶۹	۵۹۷۶	۶۴۹۴	۱۲۴۷۰	گنبد کاووس.....
۲۱۴	۲۵۸	۷۱۸	۸۰۹	۱۵۲۷	مراوه تپه.....
۴۸۳	۴۸۸	۱۵۹۰	۱۵۵۳	۳۱۲۵	مینودشت.....



۱۳-۱۶- دانش‌آموزان متوسطه دوره دوم بر حسب پایه و شاخه تحصیلی و شهرستان: سال تحصیلی سال تحصیلی ۹۴-۱۳۹۳ (دنباله)

پایه دوم و سوم						شهرستان
کار و دانش		فنی و حرفه ای		متوسطه نظری		
دختر	پسر	دختر	پسر	دختر	پسر	
۳۳۷۴	۵۳۸۹	۲۱۴۸	۳۹۲۰	۱۱۷۹۷	۱۰۳۱۵	کل استان.....
۲۲۲	۳۵۵	۱۵۴	۱۷۷	۶۳۱	۵۰۹	آزادشهر.....
۱۸۳	۴۳۳	۱۳۳	۲۱۵	۵۳۴	۴۴۰	آق‌قلا.....
۱۰۵	۲۱۰	۱۵۷	۲۱۱	۴۲۲	۴۲۷	ترکمن.....
۱۲۵	۱۰۶	۵۴	۱۹۳	۳۵۵	۳۲۷	بندرگز.....
۱۶۹	۳۱۲	۰	۰	۴۴۸	۵۱۰	رامیان.....
۳۴۱	۳۸۲	۱۵۴	۵۰۲	۷۱۵	۶۵۱	علی‌آباد.....
۸۷	۱۴۹	۱۰۱	۲۳۳	۶۲۱	۳۰۴	کردکوی.....
۲۱۶	۵۵۱	۷۴	۱۸۳	۶۶۹	۶۸۶	کلاله.....
۱۳۵	۲۶۹	۰	۹۰	۴۲۵	۳۳۱	گالیکش.....
۶۸۸	۹۵۸	۷۰۲	۱۳۲۲	۳۶۵۱	۳۱۰۸	گرگان.....
۵۶	۳۳۴	۱۴۶	۰	۳۴۴	۲۸۸	گمیشان.....
۶۷۲	۹۱۹	۳۲۴	۶۷۶	۲۲۵۱	۱۹۳۷	گنبد کاووس.....
۱۵۵	۱۳۸	۰	۰	۲۱۵	۳۱۸	مراوه تپه.....
۲۲۰	۲۷۳	۱۴۹	۱۱۸	۵۱۶	۴۷۹	مینودشت.....



۱۳-۱۶- دانش‌آموزان متوسطه دوره دوم بر حسب پایه و شاخه تحصیلی و شهرستان: سال تحصیلی سال تحصیلی ۹۴-۱۳۹۳ (دنباله)

نیم سالی		پایه چهارم		شهرستان
دختر	پسر	دختر	پسر	
۳۶۳	۷۳۱	۴۵۷۳	۳۴۶۱	کل استان.....
۱۶۱	۴۶۴	۲۶۸	۱۲۴	آزادشهر.....
۱۶۹	۴۴۷	۱۶۶	۱۶۵	آق‌قلا.....
۱۱۹	۹۵	۱۷۴	۱۶۱	ترکمن.....
۱۹۵	۶۵	۱۲۶	۱۱۲	بندرگز.....
۴۳۴	۵۹۵	۱۴۷	۱۲۲	رامیان.....
۲۷۴	۲۶۰	۳۰۵	۱۹۲	علی‌آباد.....
۲۶۴	۳۷۱	۲۱۶	۹۴	کردکوی.....
۱۷۶۴	۲۱۷۹	۲۴۳	۲۸۱	کلاله.....
۵۰۸۴	۷۱۸۶	۱۶۲	۹۶	گالیکش.....
۶۷۵	۱۰۱۷	۱۳۶۹	۹۵۵	گرگان.....
۸۲	۹۲	۱۱۰	۹۴	گمیشان.....
۲۴۵	۴۷۰	۹۳۱	۷۹۳	گنبد کاووس.....
۲۹۲	۲۹۸	۱۳۴	۹۵	مراوه تپه.....
۴۷	۱۰۱	۲۲۲	۱۷۷	مینودشت.....

مأخذ - اداره کل آموزش و پرورش استان گلستان.

۱۴-۱۶- دانش‌آموزان و امکانات آموزشی دوره عمومی بزرگسال (متوسطه دوره اول)

کلاس	آموزشگاه	دانش‌آموز			سال تحصیلی و شهرستان
		زن	مرد	جمع	
۲۸	۱۲	۳۱۹	۵۶۰	۸۷۹۱۳۸۰-۸۱
۲۰	۶	۲۰۵	۲۶۳	۴۶۸۱۳۸۵-۸۶
۵۰	۱۱	۲۶۹	۴۰	۳۰۹۱۳۸۹-۹۰
۳۸	۱۲	۲۹۴	۴۲	۳۳۶۱۳۹۰-۹۱
۲۲۳	۴۴	۸۶۴	۱۸۱۹	۲۶۸۳۱۳۹۱-۹۲
۲۲	۱۹	۲۲۰	۳۱۰	۵۳۰۱۳۹۲-۹۳
۲۰	۱۶	۶۲	۱۶۷	۲۲۹۱۳۹۳-۹۴
۱	۱	۰	۱۶	۱۶آزادشهر
۵	۴	۱۴	۱۲	۲۶آق‌فلا
۲	۱	۴	۰	۴ترکمن
۰	۰	۰	۰	۰بندرگز
۰	۰	۰	۰	۰رامیان
۶	۵	۲۸	۴۸	۷۷علی‌آباد
۱	۱	۰	۱۲	۱۲کردکوی
۰	۰	۰	۰	۰کلاله
۴	۲	۱۵	۳۴	۴۹گالیکش
۰	۰	۰	۰	۰گرانگان
۰	۰	۰	۰	۰گمیشان
۰	۱	۰	۱	۱گنبدکاوس
۰	۰	۰	۰	۰مراوه‌تپه
۱	۱	۰	۴۴	۴۴مینودشت

مأخذ - اداره کل آموزش و پرورش استان گلستان.

۱۶-۱۵- دانش‌آموزان و امکانات آموزشی دوره تکمیلی بزرگسال (متوسطه دوره دوم)

کلاس	آموزشگاه	دانش‌آموز			سال تحصیلی و شهرستان
		زن	مرد	جمع	
۱۹۴	۳۱	۲۲۲۶	۴۰۲۶	۶۲۵۲۱۳۷۵-۷۶
۳۱۷	۶۱	۳۵۵۳	۴۹۰۹	۸۴۶۲۱۳۸۰-۸۱
۳۰۶	۶۸	۳۲۳۲	۹۴۹۹	۵۴۵۲۱۳۸۵-۸۶
۵۹۶	۹۴	۴۳۲۶	۵۵۸۵	۹۹۱۱۱۳۸۹-۹۰
۵۸۳	۱۰۳	۵۴۱۱	۴۲۳۲	۹۶۴۳۱۳۹۰-۹۱
۷۶۳	۱۳۷	۵۵۳۹	۶۱۸۲	۱۱۷۲۱۱۳۹۱-۹۲
۸۱۳	۱۶۳	۷۰۲۲	۸۸۵۶	۱۵۸۷۸۱۳۹۲-۹۳
۹۶۲	۱۸۱	۵۰۸۴	۷۱۸۶	۱۲۲۷۰۱۳۹۳-۹۴
۵۶	۱۴	۳۶۳	۷۳۱	۱۰۹۴آزادشهر
۷۶	۱۴	۱۶۱	۴۶۴	۶۲۵آق‌فلا
۲۴	۶	۱۹۵	۶۵	۲۶۰ترکمن
۵۹	۱۳	۱۶۹	۴۴۷	۶۱۶بندرگز
۲۷	۵	۱۱۹	۹۶	۲۱۵رامیان
۱۵۴	۲۱	۴۳۴	۵۹۵	۱۰۲۹علی‌آباد
۵۱	۱۲	۲۷۴	۲۶۰	۵۳۴کردکوی
۴۹	۷	۲۶۴	۳۷۱	۶۳۵کلاله
۴۴	۸	۲۹۲	۲۹۸	۵۹۰گالیکش
۲۱۱	۳۵	۱۷۶۴	۲۱۷۹	۳۹۴۳گرگان
۲۷	۷	۴۷	۱۰۱	۱۴۸گمیشان
۱۳۳	۲۳	۶۷۵	۱۰۱۷	۱۶۹۲گنبدکاوس
۲	۳	۸۳	۹۲	۱۷۴مراوه تپه
۴۹	۱۳	۲۴۵	۴۷۰	۷۱۵مینودشت

مأخذ - اداره کل آموزش و پرورش استان گلستان.

۱۶-۱۶- سوادآموزان تحت پوشش دوره‌های نهضت سوادآموزی در نقاط شهری و روستایی

نقاط روستایی ^(۲)			نقاط شهری			کل			سال و دوره ^(۱)
زن	مرد	جمع	زن	مرد	جمع	زن	مرد	جمع	
دوره سوادآموزی									
۲۹۵۵	۵۰۰	۳۴۵۵	۱۳۸۶	۱۳۶	۱۵۲۲	۴۳۴۱	۶۳۶	۴۹۷۷۱۳۹۲
۲۸۷۶	۵۸۲	۳۴۵۸	۱۴۵۲	۲۸۰	۱۷۳۲	۴۳۲۸	۸۶۲	۵۱۹۰۱۳۹۳
دوره انتقال									
۱۴۱۵	۷۷	۱۴۹۲	۶۹۵	۹	۷۰۴	۲۱۱۰	۸۶	۲۱۹۶۱۳۹۲
۲۰۴۱	۱۶	۲۰۵۷	۱۱۳۷	۲۷	۱۱۶۴	۳۱۷۸	۴۳	۳۲۲۱۱۳۹۳
دوره تحکیم									
۱۳۳۸	۱۸	۱۳۵۶	۶۲۶	۱۳	۶۳۹	۱۹۶۴	۳۱	۱۹۹۵۱۳۹۲
۱۴۶۳	۱۰۰	۱۵۶۳	۸۲۷	۳۴	۸۶۱	۲۲۹۰	۱۳۴	۲۴۲۴۱۳۹۳

(۱) از سال ۱۳۹۰ نظام آموزشی به دوره‌های سوادآموزی، انتقال و تحکیم تغییر یافت.

(۲) شامل اطلاعات مربوط به عشایر تحت پوشش سازمان نهضت سوادآموزی نیز می‌باشد.

مأخذ- اداره کل آموزش و پرورش، معاونت نهضت سوادآموزی استان گلستان.

۱۶-۱۷- تعداد قبول شدگان دوره ابتدایی و متوسطه دوره اول بر حسب جنس

متوسطه دوره اول			ابتدایی			سال تحصیلی و شهرستان
دختر	پسر	جمع	دختر	پسر	جمع	
۴۶۹۹۱	۲۶۲۳۴	۷۳۲۲۵	۶۲۷۶۴	۷۵۸۷۶	۱۳۸۶۴۰۱۳۹۲-۹۳
۲۴۸۴	۱۲۸۹	۳۷۷۳	۳۴۲۸	۴۰۳۲	۷۴۶۱آزادشهر
۳۰۶۰	۱۶۹۴	۴۷۵۴	۵۰۶۶	۶۵۱۳	۱۱۵۷۹آق‌قلا
۲۰۹۴	۱۱۷۲	۳۲۶۶	۳۵۳۷	۳۹۲۹	۷۴۶۶بندر ترکمن
۱۱۴۵	۶۲۴	۱۷۶۹	۱۳۱۱	۱۶۶۳	۲۹۷۴بندرگز
۲۰۴۹	۱۱۲۰	۳۱۶۹	۳۰۶۵	۳۵۹۳	۶۶۵۸رامیان
۳۵۱۷	۱۸۹۵	۵۴۱۲	۴۷۲۱	۵۲۹۶	۱۰۰۱۷علی‌آباد
۱۷۶۳	۸۵۹	۲۶۲۲	۲۰۱۵	۲۵۷۳	۴۵۹۴کردکوی
۳۲۰۳	۱۸۰۲	۵۰۰۵	۴۳۶۸	۵۱۱۷	۹۴۸۵کلاله
۱۴۸۷	۸۱۵	۲۳۰۲	۲۱۴۷	۲۶۲۸	۴۷۷۵گالیکش
۱۲۳۷۲	۷۳۵۲	۱۹۷۲۴	۱۴۰۰۸	۱۸۱۹۵	۳۲۲۰۳گرگان
۱۷۰۷	۱۰۰۴	۲۷۱۱	۲۳۱۲	۲۸۸۳	۵۱۹۵گمیشان
۸۷۰۵	۴۷۶۷	۱۳۴۷۲	۱۱۹۴۰	۱۳۶۸۷	۲۵۶۲۷گنبد کاووس
۱۳۸۲	۸۳۷	۲۲۱۹	۲۱۴۷	۲۷۴۰	۴۸۸۷مراوه تپه
۲۰۲۳	۱۰۰۴	۳۰۲۷	۲۶۹۹	۳۰۲۰	۵۷۱۹مینودشت

مأخذ - اداره کل آموزش و پرورش استان گلستان.

۱۶-۱۸- فارغ التحصيلان متوسطه دوره دوم بر حسب شاخه تحصيلی و جنس

متوسطه نظری				جمع			سال تحصيلی و شهرستان
علوم تجربی		رياضی و فیزیک		دختر	پسر	جمع	
دختر	پسر	دختر	پسر				
۳۰۲۴	۱۳۲۸	۱۲۹۸	۱۴۴۵	۹۵۳۰	۷۱۴۳	۱۶۶۷۳۱۳۸۵-۸۶
۳۰۵۳	۱۶۸۲	۱۱۶۲	۱۴۴۴	۹۱۵۴	۸۹۵۴	۱۸۱۰۸۱۳۸۸-۸۹
۳۳۱۲	۱۸۶۲	۱۰۳۸	۱۴۵۰	۹۲۶۸	۱۰۳۲۵	۱۹۵۹۳۱۳۸۹-۹۰
۳۴۹۹	۲۰۶۹	۸۸۷	۱۳۷۱	۹۱۰۳	۱۰۷۲۴	۱۹۸۲۷۱۳۹۰-۹۱
۳۳۲۷	۲۰۰۵	۷۷۹	۱۳۷۲	۸۷۶۶	۱۰۶۸۲	۱۹۴۴۸۱۳۹۱-۹۲
۳۱۰۷	۲۰۰۲	۷۲۴	۱۱۵۰	۸۱۶۱	۱۰۳۳۳	۱۸۴۹۴۱۳۹۲-۹۳
۱۵۸	۱۱۷	۳۵	۴۴	۴۷۱	۶۱۲	۱۰۸۳آزادشهر
۱۱۰	۱۴۹	۱۸	۳۸	۲۸۸	۵۲۳	۸۱۱آق قلا
۹۷	۸۰	۳۱	۳۹	۲۹۴	۴۰۲	۶۹۶بندر ترکمن
۸۱	۴۰	۱۲	۳۷	۲۹۰	۴۲۵	۷۱۵بندرگز
۱۱۵	۷۹	۵	۲۹	۲۴۸	۲۴۴	۴۹۲رامیان
۲۰۴	۵۹	۶۲	۸۰	۶۲۴	۶۰۳	۱۲۲۷علی آباد
۱۲۷	۴۱	۵۷	۳۸	۳۹۳	۴۰۹	۸۰۲کردکوی
۱۷۲	۲۰۷	۲۴	۵۳	۳۸۸	۷۸۰	۱۱۶۸کلاله
۱۵۷	۶۷	۱	۱۷	۲۷۳	۲۶۱	۵۳۴گالیکش
۹۳۰	۴۹۶	۲۹۳	۴۱۹	۲۴۷۸	۳۴۰۲	۵۸۸۰گران
۶۴	۵۵	۲۱	۱۳	۱۵۸	۲۶۴	۴۲۲گمیشان
۶۳۳	۴۱۱	۱۳۰	۲۷۵	۱۶۵۰	۱۷۸۱	۳۴۳۱گنبد کاووس
۱۰۴	۶۹	۱۰	۱۶	۲۱۰	۱۶۷	۳۷۷مراوه تپه
۱۵۵	۱۳۲	۲۵	۵۲	۳۹۶	۴۶۰	۸۵۶مینودشت



۱۸-۱۶- فارغ التحصیلان متوسطه دوره دوم بر حسب شاخه تحصیلی و جنس (دنباله)

کار و دانش		فنی و حرفه‌ای		متوسطه نظری		سال تحصیلی و شهرستان
				علوم انسانی		
دختر	پسر	دختر	پسر	دختر	پسر	
۱۳۰۴	۱۴۷۳	۱۱۸۵	۱۵۰۷	۲۷۱۹	۱۳۹۰۱۳۸۵-۸۶
۱۵۱۶	۳۰۱۸	۹۰۲	۱۲۲۴	۲۵۲۱	۱۵۸۶۱۳۸۸-۸۹
۱۴۱۷	۳۶۵۷	۸۱۱	۱۵۴۶	۲۶۹۰	۱۸۱۰۱۳۸۹-۹۰
۱۴۷۳	۴۲۸۵	۸۶۱	۱۴۳۱	۲۳۸۳	۱۵۶۸۱۳۹۰-۹۱
۱۴۱۱	۴۵۳۸	۷۵۶	۱۱۴۲	۲۴۹۳	۱۶۲۵۱۳۹۱-۹۲
۱۸۰۶	۴۸۴۸	۷۳۸	۱۱۵۲	۱۷۸۶	۱۱۸۱۱۳۹۳-۹۴
۷۹	۲۹۹	۵۰	۴۷	۱۴۹	۱۰۵آزادشهر
۶۷	۲۴۳	۳۸	۳۴	۵۵	۵۹آق‌قلا
۲۷	۱۶۲	۵۰	۵۶	۸۹	۶۵بندر ترکمن
۹۰	۲۵۶	۱۹	۴۶	۸۸	۴۶بندرگز
۴۹	۱۰۳	۰	۰	۷۹	۳۳رامیان
۱۶۱	۲۳۰	۷۳	۱۶۹	۱۲۴	۶۵علی‌آباد
۸۵	۲۲۲	۳۵	۶۵	۸۹	۴۳کردکوی
۶۹	۳۶۵	۴	۱۷	۱۱۹	۱۳۸کلاله
۴۱	۱۱۸	۰	۲۸	۷۴	۳۱گالیکش
۵۸۱	۱۸۰۷	۲۸۷	۴۶۲	۳۸۷	۲۱۸گرگان
۱۵	۱۵۰	۱۵	۰	۴۳	۴۶گمیشان
۴۳۲	۶۹۸	۱۳۱	۱۷۵	۳۲۴	۲۲۲گنبد کاووس
۴۴	۲۹	۰	۰	۵۲	۵۳مراوه تپه
۶۶	۱۶۶	۳۶	۵۳	۱۱۴	۵۷مینودشت

مأخذ - اداره کل آموزش و پرورش استان گلستان.

۱۶-۱۹- قبول شدگان دوره‌های^(۱) نهضت سوادآموزی برحسب جنس

سواد آموزی		جمع			سال
زن	مرد	زن	مرد	مرد و زن	
۳۴۷۰	۴۵۷	۶۶۶۷	۵۳۶	۷۲۰۳۱۳۹۲
۳۱۲۴	۴۸۱	۶۹۸۳	۶۷۵	۷۶۵۸۱۳۹۳

تحکیم		انتقال		سال
زن	مرد	زن	مرد	
۱۷۱۵	۳۱	۱۴۸۲	۴۸۱۳۹۲
۱۴۹۴	۵۶	۲۳۶۵	۱۳۸۱۳۹۳

(۱) از سال ۱۳۹۰ نظام آموزشی به دوره‌های سوادآموزی، انتقال و تحکیم تغییر یافت.

مأخذ- اداره کل آموزش و پرورش، معاونت نهضت سوادآموزی استان گلستان.

۲۰-۱۶- دانشجویان و کارکنان آموزشی، دفتری و اداری دانشگاه فرهنگیان

کارکنان آموزشی، دفتری و اداری		دانشجو			سال تحصیلی و شهرستان
دفتری و اداری	آموزشی	زن	مرد	جمع	
۴۱	۳	۲۱۴	۲۳۳	۴۴۷ ۱۳۹۰-۹۱
۴۳	۲	۳۰۰	۴۸۲	۷۸۲ ۱۳۹۱-۹۲
۶۹	۲	۳۹۲	۴۸۴	۸۷۶ ۱۳۹۲-۹۳
۷۶	۶	۱۳۶	۵۱۱	۶۴۸ ۱۳۹۳-۹۴
۳۰	۲	۷۵	۱۸	۹۳	دانشگاه فرهنگیان- پردیس امام خمینی(ره) گلستان(خواهران)
۲۹	۲	۲۱	۱۳۷	۱۷۹	دانشگاه فرهنگیان- پردیس آیت الله خامنه ای گلستان(برادران)
۱۷	۲	۴۰	۳۵۶	۳۹۶	دانشگاه فرهنگیان- دانشکده شهید بهشتی گنبد کاووس

مأخذ- دانشگاه فرهنگیان استان گلستان .

۲۱-۱۶- آموزشگران دانشگاهی تمام وقت موسسات آموزش عالی بر حسب جنس

سال تحصیلی و شهرستان	جمع	مرد	زن
.....۱۳۸۰-۸۱	۲۳۲	۲۰۱	۳۱
.....۱۳۸۵-۸۶	۳۵۷	۲۹۹	۵۸
.....۱۳۸۹-۹۰	۶۷۳	۵۵۴	۱۱۹
.....۱۳۹۰-۹۱	۶۰۱	۴۹۲	۱۰۹
.....۱۳۹۱-۹۲	۶۷۱	۵۲۲	۱۴۹
.....۱۳۹۲-۹۳	۶۵۵	۵۲۸	۱۲۷
.....۱۳۹۳-۹۴	۱۲۸۰	۹۷۵	۳۰۵
.....آزادشهر	۱۱۰	۷۷	۳۳
.....آق قلا	۶	۵	۱
.....بندر ترکمن	۱۳	۱۱	۲
.....بندرگز	۳۸	۲۹	۹
.....رامیان	۰	۰	۰
.....علی آباد	۱۵۲	۱۱۷	۳۵
.....کردکوی	۲۰	۱۵	۵
.....کلاله	۸	۸	۰
.....گالیکش	۴	۴	۰
.....گران	۷۳۹	۵۶۳	۱۷۶
.....گمیشان	۵	۴	۱
.....گنبد کاووس	۱۵۴	۱۱۹	۳۵
.....مراوه تپه	۰	۰	۰
.....مینودشت	۳۱	۲۳	۸

مأخذ- وزارت علوم، تحقیقات و فناوری. مؤسسه پژوهش و برنامه ریزی آموزش عالی.

۲۲-۱۶- آموزشگران دانشگاهی تمام وقت موسسات آموزش عالی بر حسب مرتبه علمی

آموزشگران دانشگاهی غیر هیأت علمی	هیأت علمی					جمع	سال تحصیلی و شهرستان
	مربی آموزشیار	مربی	استادیار	دانشیار	استاد		
۱۱	۱	۱۲۰	۹۴	۳	۲	۲۳۱۱۳۸۰-۸۱
۵۱	۲	۱۴۳	۱۳۴	۱۷	۵	۳۵۲۱۳۸۴-۸۵
۱۸	۱۱	۱۳۸	۱۵۵	۲۹	۶	۳۵۷۱۳۸۵-۸۶
۹۲	۴۲	۷۳۴	۳۲۹	۴۷	۱۵	۱۲۵۹۱۳۸۹-۹۰
۸۹	۴۰	۷۰۰	۳۷۹	۵۸	۱۴	۱۲۸۰۱۳۹۰-۹۱
۴۱	۲۵	۶۵۱	۴۰۴	۶۹	۲۲	۱۲۱۲۱۳۹۱-۹۲
۴۰	۱۴	۶۱۱	۴۴۳	۷۸	۱۷	۱۲۰۳۱۳۹۲-۹۳
۱۵	۴	۵۶۶	۵۶۷	۹۹	۲۹	۱۲۸۰۱۳۹۳-۹۴
۰	۰	۵۸	۴۶	۵	۱	۱۱۰آزادشهر
۰	۰	۶	۰	۰	۰	۶آق قلا
۰	۰	۸	۵	۰	۰	۱۳بندر ترکمن
۰	۱	۳۱	۶	۰	۰	۳۸بندرگز
۰	۰	۰	۰	۰	۰	۰رامیان
۰	۰	۱۰۵	۴۴	۳	۰	۱۵۲علی آباد
۰	۰	۱۹	۱	۰	۰	۲۰کردکوی
۰	۱	۷	۰	۰	۰	۸کلاله
۰	۰	۲	۲	۰	۰	۴گالیکش
۹	۱	۲۱۶	۴۰۴	۸۲	۲۷	۷۳۹گران
۰	۰	۳	۲	۰	۰	۵گمیشان
۶	۰	۸۲	۵۶	۹	۱	۱۵۴گنبد کاووس
۰	۰	۰	۰	۰	۰	۰مراوه تپه
۰	۱	۲۹	۱	۰	۰	۳۱مینودشت

مأخذ- وزارت علوم، تحقیقات و فناوری. مؤسسه پژوهش و برنامه ریزی آموزش عالی.

۲۳-۱۶- ثبت نام شدگان جديد دوره‌های مختلف تحصيلی موسسات آموزش عالی بر حسب گروه عمده رشته تحصيلی و جنس

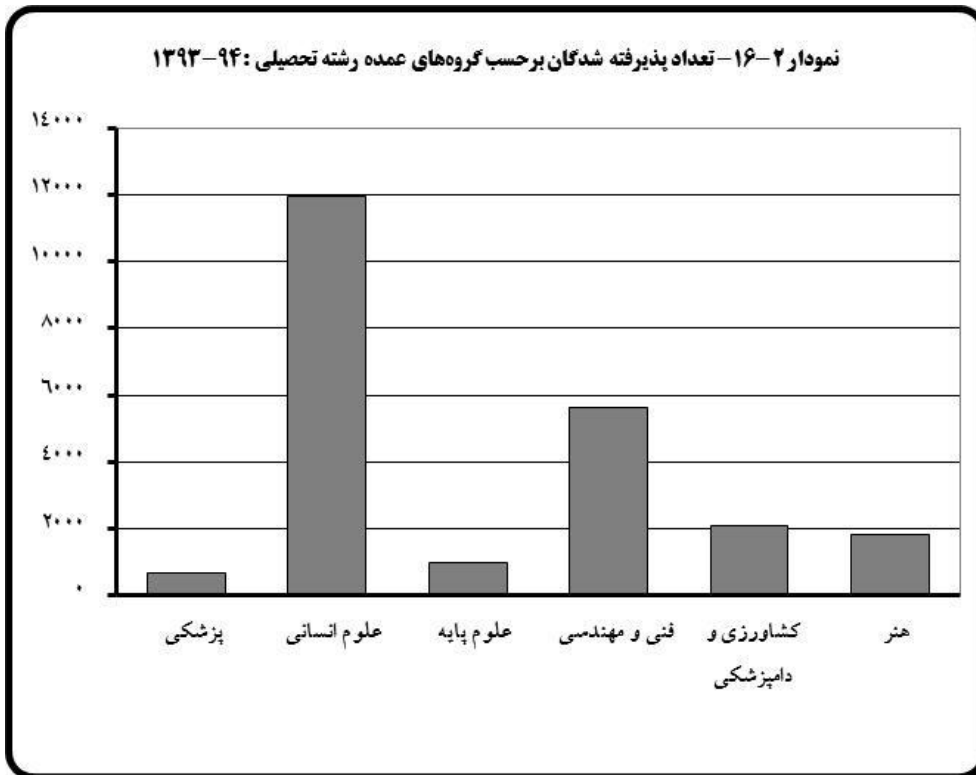
کارشناسی (لیسانس)			کاردانی (فوق ديپلم)			جمع کل			سال تحصيلی و گروه عمده رشته تحصيلی
زن	مرد	جمع	زن	مرد	جمع	زن	مرد	جمع	
۸۵۹	۴۴۲	۱۳۰۱	۶۲۳	۱۱۲۲	۱۷۴۵	۱۵۱۲	۱۶۱۶	۳۱۲۸۱۳۸۰-۸۱
۶۵۲	۴۹۱	۱۱۴۳	۱۱۲۵	۴۹۵	۱۶۲۰	۱۸۸۷	۱۱۰۶	۲۹۹۳۱۳۸۵-۸۶
۷۲۳۳	۶۹۲۰	۱۴۱۵۳	۳۴۷۱	۵۰۸۷	۸۵۵۸	۱۱۴۷۰	۱۲۸۷۰	۲۴۳۴۰۱۳۸۹-۹۰
۸۰۵۳	۷۲۸۳	۱۵۳۳۶	۳۴۶۶	۴۹۶۸	۸۴۳۴	۱۲۵۴۴	۱۳۳۴۲	۲۵۸۸۶۱۳۹۰-۹۱
۶۲۲۴	۵۲۹۶	۱۱۵۲۰	۲۷۶۲	۵۳۳۷	۸۰۹۹	۱۰۳۸۴	۱۲۲۱۵	۲۲۵۹۹۱۳۹۱-۹۲
۶۳۴۴	۶۰۸۸	۱۲۴۳۲	۱۹۶۴	۴۷۱۵	۶۶۷۹	۹۷۸۵	۱۲۵۹۸	۲۲۳۸۳۱۳۹۲-۹۳
۵۶۴۹	۵۸۷۹	۱۱۵۲۸	۲۱۲۸	۴۸۵۳	۶۹۸۱	۹۸۵۲	۱۳۳۱۳	۲۳۱۶۵۱۳۹۳-۹۴
۳۱۰	۱۰۳	۴۱۳	۲۸	۴۵	۷۳	۴۴۹	۲۱۶	۶۶۵پزشکی
۳۳۷۴	۳۰۴۳	۶۴۱۷	۱۰۸۶	۲۰۲۳	۳۱۰۹	۵۵۳۶	۶۴۳۸	۱۱۹۷۴علوم انسانی
۵۳۲	۱۷۳	۷۰۵	.	.	.	۷۲۰	۲۴۷	۹۶۷علوم پایه
۵۶۵	۱۸۸۴	۲۴۴۹	۳۸۳	۲۱۵۲	۲۵۳۵	۱۰۵۵	۴۵۷۱	۵۶۲۶فنی و مهندسی
۴۸۰	۴۶۹	۹۴۹	۵۱	۲۵۷	۳۰۸	۹۶۹	۱۱۴۳	۲۱۱۲کشاورزی و دامپزشکی
۳۸۸	۲۰۷	۵۹۵	۵۸۰	۳۷۶	۹۵۶	۱۱۲۳	۶۹۸	۱۸۲۱هنر



۲۳-۱۶- ثبت نام شدگان جدید دوره‌های مختلف تحصیلی موسسات آموزش عالی برحسب گروه عمده رشته تحصیلی و جنس (دنباله)

دکترای تخصصی			دکترای حرفه‌ای			کارشناسی ارشد (فوق لیسانس)			سال تحصیلی و گروه عمده رشته تحصیلی
زن	مرد	جمع	زن	مرد	جمع	زن	مرد	جمع	
۰	۰	۰	۱۹	۱۷	۳۶	۱۱	۳۵	۴۶۱۳۸۰-۸۱
۱۲	۲	۱۴	۲۳	۲۴	۴۷	۸۵	۸۴	۱۶۹۱۳۸۵-۸۶
۲۷	۲۵	۵۲	۶۱	۳۹	۱۰۰	۶۷۸	۷۹۹	۱۴۷۷۱۳۸۹-۹۰
۲۷	۳۴	۶۱	۴۵	۷۲	۱۱۷	۹۲۶	۱۰۱۲	۱۹۳۸۱۳۹۰-۹۱
۴۶	۷۳	۱۱۹	۶۷	۴۶	۱۱۳	۱۲۸۵	۱۴۶۳	۲۷۴۸۱۳۹۱-۹۲
۷۷	۱۱۶	۱۹۳	۱۱۰	۷۹	۱۸۹	۱۲۹۰	۱۶۰۰	۲۸۹۰۱۳۹۲-۹۳
۱۶۵	۲۳۰	۳۵۹	۶۷	۴۶	۱۱۳	۱۸۴۳	۲۳۰۵	۴۱۴۸۱۳۹۳-۹۴
۲۲	۱۵	۳۷	۶۷	۴۶	۱۱۳	۲۲	۷	۲۹پزشکی
۵۶	۱۱۳	۱۶۹	۰	۰	۰	۱۰۲۰	۱۲۵۹	۲۲۷۹علوم انسانی
۹	۷	۱۶	۰	۰	۰	۱۷۹	۶۷	۲۴۶علوم پایه
۱	۹	۱۰	۰	۰	۰	۱۰۶	۵۲۶	۶۳۲فنی و مهندسی
۷۷	۸۶	۱۶۳	۰	۰	۰	۳۶۱	۳۳۱	۶۹۲کشاورزی و دامپزشکی
۰	۰	۰	۰	۰	۰	۱۵۵	۱۱۵	۲۷۰هنر

مأخذ- وزارت علوم، تحقیقات و فناوری. مؤسسه پژوهش و برنامه‌ریزی آموزش عالی.



منبع: جدول ۲۳-۱۶

۲۴-۱۶- ثبت نام شدگان جدید دوره های مختلف تحصیلی موسسات آموزش عالی به تفکیک نوع وابستگی به دستگاه اجرایی بر حسب جنس

کارشناسی (لیسانس)			کاردانی (فوق دیپلم)			جمع کل			سال تحصیلی و نوع وابستگی به دستگاه اجرایی
زن	مرد	جمع	زن	مرد	جمع	زن	مرد	جمع	
۸۵۹	۴۴۲	۱۳۰۱	۶۲۳	۱۱۲۲	۱۷۴۵	۱۵۱۲	۱۶۱۶	۳۱۲۸۱۳۸۰-۸۱
۶۵۲	۴۹۱	۱۱۴۳	۱۱۲۵	۴۹۵	۱۶۲۰	۱۸۸۷	۱۱۰۶	۲۹۹۳۱۳۸۵-۸۶
۷۲۳۳	۶۹۲۰	۱۴۱۵۳	۳۴۷۱	۵۰۸۷	۸۵۵۸	۱۱۴۷۰	۱۲۸۷۰	۲۴۳۴۰۱۳۸۹-۹۰
۸۰۵۳	۷۲۸۳	۱۵۳۳۶	۳۴۶۶	۴۹۶۸	۸۴۳۴	۱۲۵۴۴	۱۳۳۴۲	۲۵۸۸۶۱۳۹۰-۹۱
۶۲۲۴	۵۲۹۶	۱۱۵۲۰	۲۷۶۲	۵۳۳۷	۸۰۹۹	۱۰۳۸۴	۱۲۲۱۵	۲۲۵۹۹۱۳۹۱-۹۲
۶۳۴۴	۶۰۸۸	۱۲۴۳۲	۱۹۶۴	۴۷۱۵	۶۶۷۹	۹۷۸۵	۱۲۵۹۸	۲۲۳۸۳۱۳۹۲-۹۳
۵۶۴۹	۵۸۷۹	۱۱۵۲۸	۲۱۲۸	۴۸۵۳	۶۹۸۱	۹۸۵۲	۱۳۳۱۳	۲۳۱۶۵۱۳۹۳-۹۴
									وزارت علوم ، تحقیقات و فناوری.....
۱۲۵۸	۶۷۸	۱۹۳۶	۴۱	۴۳	۸۴	۱۷۶۱	۱۰۷۲	۲۸۳۳
۱۳۰۶	۷۹۵	۲۱۰۱	.	.	.	۱۳۳۴	۸۲۵	۲۱۵۹
									دانشگاه پیام نور.....
									دانشگاه جامع علمی کاربردی.....
۴۳۰	۸۵۶	۱۲۸۶	۶۸۰	۱۹۷۴	۲۶۵۴	۱۱۱۰	۲۸۳۰	۳۹۴۰
۱۲۰	۲۹۹	۴۱۹	۶۷۱	۱۱۳۲	۱۸۰۳	۷۹۱	۱۴۳۱	۲۲۲۲
۱۰۸	۲۲۷	۳۳۵	.	.	.	۱۰۸	۲۲۷	۳۳۵
									دانشگاه فرهنگیان.....
									وزارت بهداشت، درمان و آموزش پزشکی.....
۱۸۶	۸۶	۲۷۲	.	.	.	۳۰۰	۱۵۶	۴۵۶
									موسسات آموزش عالی غیردولتی - غیرانتفاعی.....
۸۶۴	۹۹۳	۱۸۵۷	۱۷۴	۳۰۶	۴۸۰	۱۱۵۴	۱۵۷۷	۲۷۳۱
۱۳۷۷	۱۹۴۵	۳۳۲۲	۵۶۲	۱۳۹۸	۱۹۶۰	۳۲۹۴	۵۱۹۵	۸۴۸۹



۲۴-۱۶- ثبت نام شدگان جدید دوره های مختلف تحصیلی موسسات آموزش عالی به تفکیک نوع وابستگی به دستگاه اجرایی بر حسب جنس (دنباله)

دکترای تخصصی			دکترای حرفه‌ای			کارشناسی ارشد (فوق لیسانس)			سال تحصیلی و نوع وابستگی به دستگاه اجرایی
زن	مرد	جمع	زن	مرد	جمع	زن	مرد	جمع	
۰	۰	۰	۱۹	۱۷	۳۶	۱۱	۳۵	۴۶۱۳۸۰-۸۱
۱۲	۲	۱۴	۲۳	۲۴	۴۷	۸۵	۸۴	۱۶۹۱۳۸۵-۸۶
۲۷	۲۵	۵۲	۶۱	۳۹	۱۰۰	۶۷۸	۷۹۹	۱۴۷۷۱۳۸۹-۹۰
۲۷	۳۴	۶۱	۴۵	۷۲	۱۱۷	۹۲۶	۱۰۱۲	۱۹۳۸۱۳۹۰-۹۱
۴۶	۷۳	۱۱۹	۶۷	۴۶	۱۱۳	۱۲۸۵	۱۴۶۳	۲۷۴۸۱۳۹۱-۹۲
۷۷	۱۱۶	۱۹۳	۱۱۰	۷۹	۱۸۹	۱۲۹۰	۱۶۰۰	۲۸۹۰۱۳۹۲-۹۳
۱۶۵	۲۳۰	۳۵۹	۶۷	۴۶	۱۱۳	۱۸۴۳	۲۳۰۵	۴۱۴۸۱۳۹۳-۹۴
									وزارت علوم، تحقیقات و فناوری.....
۷۲	۶۹	۱۴۱	۰	۰	۰	۳۹۰	۲۸۲	۶۷۲
۰	۰	۰	۰	۰	۰	۲۸	۳۰	۵۸دانشگاه پیام نور.....
۰	۰	۰	۰	۰	۰	۰	۰	۰دانشگاه جامع علمی کاربردی.....
۰	۰	۰	۰	۰	۰	۰	۰	۰دانشگاه فنی و حرفه ای.....
۰	۰	۰	۰	۰	۰	۰	۰	۰دانشگاه فرهنگیان.....
									وزارت بهداشت، درمان و آموزش پزشکی.....
۲۲	۱۵	۳۷	۶۷	۴۶	۱۱۳	۲۵	۹	۳۴موسسات آموزش عالی غیردولتی - غیرانتفاعی.....
۰	۰	۰	۰	۰	۰	۱۱۶	۲۷۸	۳۹۴دانشگاه آزاد اسلامی.....
۷۱	۱۴۶	۲۱۷	۰	۰	۰	۱۲۸۴	۱۷۰۶	۲۹۹۰

مأخذ- وزارت علوم، تحقیقات و فناوری. مؤسسه پژوهش و برنامه‌ریزی آموزش عالی.

۲۵-۱۶- ثبت نام شدگان جدید دوره‌های مختلف تحصیلی موسسات آموزش عالی برحسب جنس و شهرستان

کارشناسی (لیسانس)			کاردانی (فوق دیپلم)			جمع کل			سال تحصیلی و شهرستان
زن	مرد	جمع	زن	مرد	جمع	زن	مرد	جمع	
۸۵۹	۴۴۲	۱۳۰۱	۶۲۳	۱۱۲۲	۱۷۴۵	۱۵۱۲	۱۶۱۶	۳۱۲۸	...۱۳۸۰-۸۱
۶۵۲	۴۹۱	۱۱۴۳	۱۱۲۵	۴۹۵	۱۶۲۰	۱۸۸۷	۱۱۰۶	۲۹۹۳	...۱۳۸۵-۸۶
۷۲۳۳	۶۹۲۰	۱۴۱۵۳	۳۴۷۱	۵۰۸۷	۸۵۵۸	۱۱۴۷۰	۱۲۸۷۰	۲۴۳۴۰	...۱۳۸۹-۹۰
۸۰۵۳	۷۲۸۳	۱۵۳۳۶	۳۴۶۶	۴۹۶۸	۸۴۳۴	۱۲۵۴۴	۱۳۳۴۲	۲۵۸۸۶	...۱۳۹۰-۹۱
۶۲۲۴	۵۲۹۶	۱۱۵۲۰	۲۷۶۲	۵۳۳۷	۸۰۹۹	۱۰۳۸۴	۱۲۲۱۵	۲۲۵۹۹	...۱۳۹۱-۹۲
۶۳۴۴	۶۰۸۸	۱۲۴۳۲	۱۹۶۴	۴۷۱۵	۶۶۷۹	۹۷۸۵	۱۲۵۹۸	۲۲۳۸۳	...۱۳۹۲-۹۳
۵۶۴۹	۵۸۷۹	۱۱۵۲۸	۲۱۲۸	۴۸۵۳	۶۹۸۱	۹۸۵۲	۱۳۳۱۳	۲۳۱۶۵	..۱۳۹۳-۹۴
۳۷۹	۴۶۶	۸۴۵	۴۹	۱۹۷	۲۴۶	۶۶۱	۹۸۰	۱۶۴۱	آزادشهر
۱۰۵	۲۲۵	۳۳۰	۵۶	۱۷۷	۲۳۳	۱۷۳	۴۷۵	۶۴۸	آق‌قلا
۱۴۵	۱۱۱	۲۵۶	۱۱	۵۳	۶۴	۱۶۲	۱۶۹	۳۳۱	بندر ترکمن
۱۴۴	۱۴۲	۲۸۶	۲۶	۹۲	۱۱۸	۲۲۶	۳۴۲	۵۶۸	بندرگز
۳۵	۳۴	۶۹	.	.	.	۳۵	۳۴	۶۹	رامیان
۲۱۹	۳۶۴	۵۸۳	۷۰	۵۸۳	۶۵۳	۵۸۸	۱۶۵۵	۲۲۴۳	علی‌آباد
۱۳۶	۳۸۴	۵۲۰	۴۴	۴۷۱	۵۱۵	۱۸۰	۸۵۵	۱۰۳۵	کردکوی
۴۵	۵۰	۹۵	۱۶	۲۴	۴۰	۶۱	۷۴	۱۳۵	کلله
۹۴	۱۰۲	۱۹۶	۹	۴۱	۵۰	۱۰۳	۱۴۳	۲۴۶	گالیکش
۳۰۷۰	۲۶۹۴	۵۷۶۴	۱۲۳۴	۲۳۲۷	۳۵۶۱	۵۶۲۰	۶۱۹۵	۱۱۸۱۵	گران
۲۳	۹۹	۱۲۲	۲۴	۸۶	۱۱۰	۴۷	۱۸۵	۲۳۲	گمیشان
۱۱۶۲	۹۵۴	۲۱۱۶	۵۲۷	۵۵۰	۱۰۷۷	۱۸۴۱	۱۶۹۲	۳۵۳۳	گنبد کاووس
۱۹	۱۴	۳۳	.	.	.	۱۹	۱۴	۳۳	مراوه تپه
۷۳	۲۴۰	۳۱۳	۶۲	۲۵۲	۳۱۴	۱۳۶	۵۰۰	۶۳۶	مینودشت



۲۵-۱۶- ثبت نام شدگان جدید دوره‌های مختلف تحصیلی موسسات آموزش عالی برحسب جنس و شهرستان (دنباله)

دکترای تخصصی			دکترای حرفه ای			کارشناسی ارشد (فوق لیسانس)			سال تحصیلی و شهرستان
زن	مرد	جمع	زن	مرد	جمع	زن	مرد	جمع	
۰	۰	۰	۱۹	۱۷	۳۶	۱۱	۳۵	۴۶۱۳۸۰-۸۱
۱۲	۲	۱۴	۲۳	۲۴	۴۷	۸۵	۸۴	۱۶۹۱۳۸۵-۸۶
۲۷	۲۵	۵۲	۶۱	۳۹	۱۰۰	۶۷۸	۷۹۹	۱۴۷۷۱۳۸۹-۹۰
۲۷	۳۴	۶۱	۴۵	۷۲	۱۱۷	۹۲۶	۱۰۱۲	۱۹۳۸۱۳۹۰-۹۱
۴۶	۷۳	۱۱۹	۶۷	۴۶	۱۱۳	۱۲۸۵	۱۴۶۳	۲۷۴۸۱۳۹۱-۹۲
۷۷	۱۱۶	۱۹۳	۱۱۰	۷۹	۱۸۹	۱۲۹۰	۱۶۰۰	۲۸۹۰۱۳۹۲-۹۳
۱۶۵	۲۳۰	۳۵۹	۶۷	۴۶	۱۱۳	۱۸۴۳	۲۳۰۵	۴۱۴۸۱۳۹۳-۹۴
۵	۵	۱۰	۰	۰	۰	۲۲۸	۳۱۲	۵۴۰آزادشهر
۰	۰	۰	۰	۰	۰	۱۲	۷۳	۸۵آق‌قلا
۰	۰	۰	۰	۰	۰	۶	۵	۱۱بندر ترکمن
۰	۰	۰	۰	۰	۰	۵۶	۱۰۸	۱۶۴بندرگز
۰	۰	۰	۰	۰	۰	۰	۰	۰رامیان
۱۹	۷۴	۹۳	۰	۰	۰	۲۸۲۰	۶۳۴	۹۱۴علی‌آباد
۰	۰	۰	۰	۰	۰	۰	۰	۰کردکوی
۰	۰	۰	۰	۰	۰	۰	۰	۰کلاله
۰	۰	۰	۰	۰	۰	۰	۰	۰گالیکش
۱۳۷	۱۵۰	۲۸۷	۶۷	۴۶	۱۱۳	۱۱۱۲	۹۷۸	۲۰۹۰گرگان
۰	۰	۰	۰	۰	۰	۰	۰	۰گمیشان
۴	۱	۵	۰	۰	۰	۱۴۸	۱۸۷	۳۳۵گنبد کاووس
۰	۰	۰	۰	۰	۰	۰	۰	۰مراوه تپه
۰	۰	۰	۰	۰	۰	۱	۸	۹مینودشت

مأخذ- وزارت علوم، تحقیقات و فناوری. مؤسسه پژوهش و برنامه‌ریزی آموزش عالی.

۲۶-۱۶- دانشجویان دوره‌های مختلف تحصیلی موسسات آموزش عالی برحسب گروه عمده رشته تحصیلی و

جنس

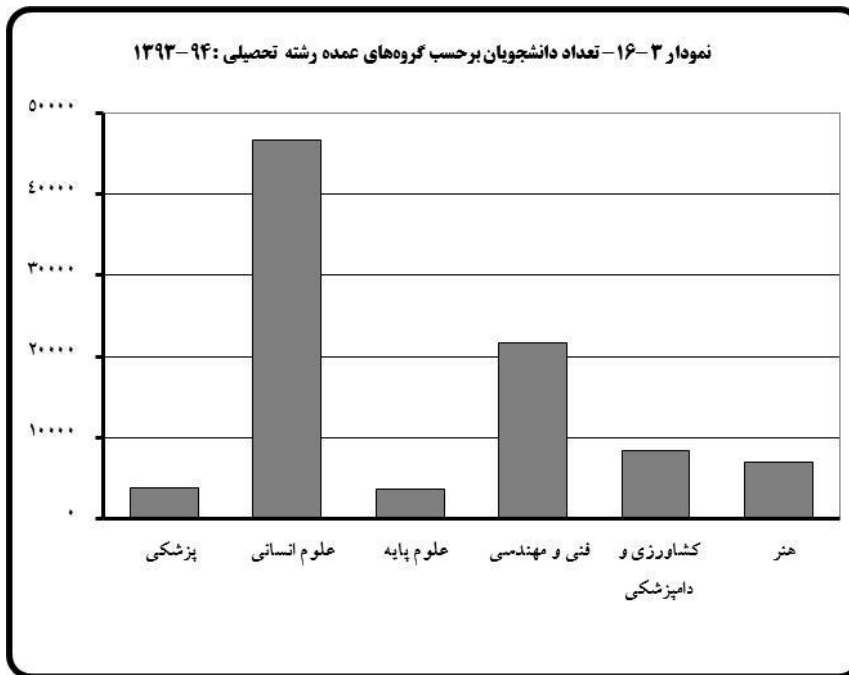
کارشناسی (لیسانس)			کاردانی (فوق دیپلم)			جمع کل			سال تحصیلی و گروه عمده رشته تحصیلی
زن	مرد	جمع	زن	مرد	جمع	زن	مرد	جمع	
۷۱۸۶	۶۴۸۴	۱۳۶۷۰	۳۰۷۵	۳۳۷۹	۶۴۵۴	۱۰۵۱۱	۱۰۲۰۲	۲۰۷۱۳۱۳۸۰-۸۱
۷۶۰۱	۸۰۸۷	۱۵۶۸۸	۷۲۵۱	۸۳۷۹	۱۵۶۳۰	۱۵۳۲۲	۱۶۹۶۷	۳۲۲۸۹۱۳۸۵-۸۶
۲۸۰۲۲	۲۵۲۸۲	۵۳۳۰۴	۱۰۸۰۵	۱۵۵۳۳	۲۶۳۳۸	۴۰۵۵۲	۴۲۵۵۸	۸۳۱۱۰۱۳۸۹-۹۰
۳۰۷۲۷	۲۷۳۸۹	۵۸۱۱۶	۱۰۳۶۸	۱۴۴۱۷	۲۴۷۸۵	۴۳۶۵۸	۴۴۴۵۲	۸۸۱۱۰۱۳۹۰-۹۱
۳۱۱۴۵	۲۵۹۴۳	۵۷۰۸۸	۸۱۴۱	۱۴۹۹۰	۲۳۱۳۱	۴۲۸۸۶	۴۴۷۲۳	۷۸۶۰۹۱۳۹۱-۹۲
۳۰۴۳۳	۲۶۲۶۴	۵۶۶۹۷	۷۸۱۷	۱۵۸۷۹	۲۳۶۹۶	۴۳۰۴۳	۴۷۷۲۵	۹۰۷۶۸۱۳۹۲-۹۳
۲۸۰۸۵	۲۶۲۲۴	۵۴۳۰۹	۷۲۳۷	۱۶۴۶۹	۲۳۷۰۶	۴۱۲۱۶	۵۰۰۰۴	۹۱۲۲۰	... ۱۳۹۳-۹۴
۱۶۱۳۴	۱۲۶۴۶	۲۸۷۸۰	۳۸۷۶	۷۰۴۳	۱۰۹۱۹	۲۲۹۸۳	۲۳۶۰۲	۴۶۵۸۵ علوم انسانی
۲۱۹۹	۷۹۴	۲۹۹۳	۱	۰	۱	۲۶۷۰	۹۸۵	۳۶۵۵ علوم پایه
۱۹۴۶	۵۷۷	۲۵۲۳	۱۸۷	۱۸۹	۳۷۶	۲۶۷۴	۱۱۵۸	۳۸۳۲ پزشکی
۳۰۹۷	۸۶۸۷	۱۱۷۸۴	۱۲۹۷	۷۰۴۲	۸۳۳۹	۴۶۵۱	۱۷۰۴۳	۲۱۶۹۴ فنی و مهندسی
۲۶۶۹	۲۳۴۵	۵۰۱۴	۱۶۷	۷۳۸	۹۰۵	۴۱۰۱	۴۳۱۹	۸۴۲۰ کشاورزی و دامپزشکی
۲۰۴۰	۱۱۷۵	۳۲۱۵	۱۷۰۹	۱۴۵۷	۳۱۶۶	۴۱۳۷	۲۸۹۷	۷۰۳۴ هنر



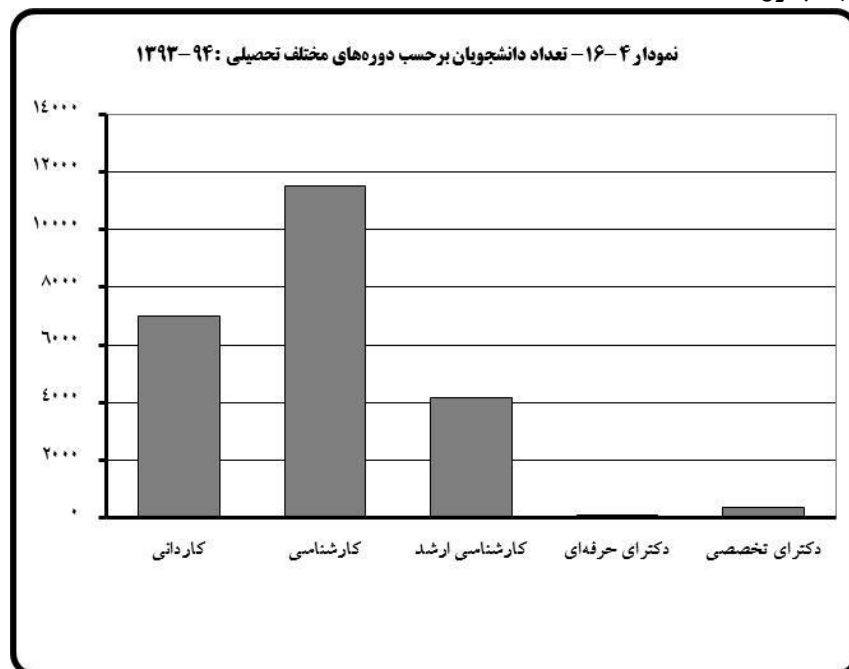
۲۶-۱۶- دانشجویان دوره‌های مختلف تحصیلی موسسات آموزش عالی برحسب گروه عمده رشته تحصیلی و جنس (دنباله)

دکترای تخصصی			دکترای حرفه‌ای			کارشناسی ارشد (فوق لیسانس)			سال تحصیلی و گروه عمده رشته تحصیلی
زن	مرد	جمع	زن	مرد	جمع	زن	مرد	جمع	
۰	۸	۸	۱۷۵	۱۹۱	۳۶۶	۷۵	۱۴۰	۲۱۵۱۳۸۰-۸۱
۳	۳۷	۴۰	۱۷۰	۹۱	۲۶۱	۲۹۷	۳۷۳	۶۷۰۱۳۸۵-۸۶
۶۰	۱۰۳	۱۶۳	۲۳۹	۱۶۵	۴۰۴	۱۴۲۶	۱۴۷۵	۲۹۰۱۱۳۸۹-۹۰
۷۷	۱۱۰	۱۸۷	۲۸۰	۱۹۸	۴۷۸	۲۲۰۶	۲۳۳۸	۴۵۴۴۱۳۹۰-۹۱
۱۳۱	۲۰۲	۳۳۳	۳۳۱	۲۳۳	۵۶۴	۳۱۳۸	۳۳۵۵	۶۴۹۳۱۳۹۱-۹۲
۲۰۲	۳۲۲	۵۲۴	۴۰۲	۲۹۹	۷۰۱	۴۱۸۹	۴۹۶۱	۹۱۵۰۱۳۹۲-۹۳
۳۷۸	۵۵۳	۹۳۱	۳۶۸	۲۷۶	۶۴۴	۵۱۴۸	۶۴۸۲	۱۱۶۳۰۱۳۹۳-۹۴
۶۰	۱۱۹	۱۷۹	۰	۰	۰	۲۹۱۳	۳۷۹۴	۶۷۰۷علوم انسانی
۳۵	۱۵	۵۰	۰	۰	۰	۴۳۵	۱۷۶	۶۱۱علوم پایه
۶۷	۵۱	۱۱۸	۳۶۸	۲۷۶	۶۴۴	۱۰۶	۶۵	۱۷۱پزشکی
۱	۹	۱۰	۰	۰	۰	۲۵۶	۱۳۰۵	۱۵۶۱فنی و مهندسی
۲۱۵	۳۵۹	۵۷۴	۰	۰	۰	۱۰۵۰	۸۷۷	۱۹۲۷کشاورزی و دامپزشکی
۰	۰	۰	۰	۰	۰	۳۸۸	۲۶۵	۶۵۳هنر

مأخذ- وزارت علوم، تحقیقات و فناوری. مؤسسه پژوهش و برنامه‌ریزی آموزش عالی.



منبع: جدول ۲۶-۱۶



منبع: جدول ۲۶-۱۶

۲۷-۱۶- دانشجویان دوره‌های مختلف تحصیلی مؤسسات آموزش عالی به تفکیک نوع وابستگی به دستگاه

اجرای برحسب جنس

کارشناسی (لیسانس)			کاردانی (فوق دیپلم)			جمع کل			سال تحصیلی و نوع وابستگی به دستگاه اجرایی
زن	مرد	جمع	زن	مرد	جمع	زن	مرد	جمع	
۷۱۸۶	۶۴۸۴	۱۳۶۷۰	۳۰۷۵	۳۳۷۹	۶۴۵۴	۱۰۵۱۱	۱۰۲۰۲	۲۰۷۱۳	۱۳۸۰-۸۱....
۷۶۰۱	۸۰۸۷	۱۵۶۸۸	۷۲۵۱	۸۳۷۹	۱۵۶۳۰	۱۵۳۲۲	۱۶۹۶۷	۳۲۲۸۹	۱۳۸۵-۸۶....
۲۸۰۲۲	۲۵۲۸۲	۵۳۳۰۴	۱۰۸۰۵	۱۵۵۳۳	۲۶۳۳۸	۴۰۵۵۲	۴۲۵۵۸	۸۳۱۱۰	۱۳۸۹-۹۰....
۳۰۷۲۷	۲۷۳۸۹	۵۸۱۱۶	۱۰۳۶۸	۱۴۴۱۷	۲۴۷۸۵	۴۳۶۵۸	۴۴۴۵۲	۸۸۱۱۰	۱۳۹۰-۹۱....
۳۱۱۴۵	۲۵۹۴۳	۵۷۰۸۸	۸۱۴۱	۱۴۹۹۰	۲۳۱۳۱	۴۲۸۸۶	۴۴۷۲۳	۷۸۶۰۹	۱۳۹۱-۹۲....
۳۰۴۳۳	۲۶۲۶۴	۵۶۶۹۷	۷۸۱۷	۱۵۸۷۹	۲۳۶۹۶	۴۳۰۴۳	۴۷۷۲۵	۹۰۷۶۸	۱۳۹۲-۹۳....
۲۸۰۸۵	۲۶۲۲۴	۵۴۳۰۹	۷۲۳۷	۱۶۴۶۹	۲۳۷۰۶	۴۱۲۱۶	۵۰۰۰۴	۹۱۲۲۰	۱۳۹۳-۹۴..
۴۵۱۰	۲۶۹۷	۷۲۰۷	۱۰۹	۹۳	۲۰۲	۵۸۸۴	۳۸۱۷	۹۷۰۱	وزارت علوم، تحقیقات و فناوری.....
۹۴۳۰	۴۶۸۷	۱۴۱۱۷	.	.	.	۹۵۲۳	۴۷۵۳	۱۴۲۷۶	دانشگاه پیام نور.
۲۳۳۰	۳۲۱۵	۵۵۴۵	۲۸۸۵	۶۷۱۳	۹۵۹۸	۵۲۱۵	۹۹۲۸	۱۵۱۴۳	دانشگاه جامع علمی و کاربردی
۲۳۸	۶۱۹	۸۵۷	۱۳۴۲	۲۶۴۰	۳۹۸۲	۱۵۸۰	۳۲۵۹	۴۸۳۹	دانشگاه فنی و حرفه ای.....
۶۵۷	۹۵۲	۱۶۰۹	.	.	.	۴۵۷	۹۵۲	۱۶۰۹	دانشگاه فرهنگیان.....
۸۱۹	۳۸۱	۱۲۰۰	۶	.	۶	۱۳۸۳	۷۸۲	۲۱۶۵	وزارت بهداشت، درمان و آموزش پزشکی.....
۶۴۴۸	۹۰۸۰	۱۵۵۲۸	۱۸۹۲	۵۰۹۱	۶۹۸۳	۱۲۰۹۷	۱۹۵۲۹	۳۱۶۲۶	دانشگاه آزاد اسلامی.....
۳۶۵۳	۴۵۹۳	۸۲۴۶	۱۰۰۳	۱۹۳۲	۲۹۳۵	۴۸۷۷	۶۹۸۴	۱۱۸۶۱	مؤسسات آموزش عالی غیر دولتی- غیر انتفاعی.....



۲۷-۱۶- دانشجویان دوره‌های مختلف تحصیلی مؤسسات آموزش عالی به تفکیک نوع وابستگی به دستگاه اجرایی برحسب جنس (دنباله)

دکترای تخصصی			دکترای حرفه‌ای			کارشناسی ارشد (فوق لیسانس)			سال تحصیلی و نوع وابستگی به دستگاه اجرایی
زن	مرد	جمع	زن	مرد	جمع	زن	مرد	جمع	
۰	۸	۸	۱۷۵	۱۹۱	۳۶۶	۷۵	۱۴۰	۲۱۵ ۱۳۸۰-۸۱
۳	۳۷	۴۰	۱۷۰	۹۱	۲۶۱	۲۹۷	۳۷۳	۶۷۰ ۱۳۸۵-۸۶
۶۰	۱۰۳	۱۶۳	۲۳۹	۱۶۵	۴۰۴	۱۴۲۶	۱۴۷۵	۲۹۰۱ ۱۳۸۹-۹۰
۷۷	۱۱۰	۱۸۷	۲۸۰	۱۹۸	۴۷۸	۲۲۰۶	۲۳۳۸	۴۵۴۴ ۱۳۹۰-۹۱
۱۳۱	۲۰۲	۳۳۳	۳۳۱	۲۳۳	۵۶۴	۳۱۳۸	۳۳۵۵	۶۴۹۳ ۱۳۹۱-۹۲
۲۰۲	۳۲۲	۵۲۴	۴۰۲	۲۹۹	۷۰۱	۴۱۸۹	۴۹۶۱	۹۱۵۰ ۱۳۹۲-۹۳
۳۷۸	۵۵۳	۹۳۱	۳۶۸	۲۷۶	۶۴۴	۵۱۴۸	۶۴۸۲	۱۱۶۳۰ ۱۳۹۳-۹۴
۲۳۱	۳۲۹	۵۶۰	۰	۰	۰	۱۰۳۴	۶۹۸	۱۷۳۲ وزارت علوم، تحقیقات و فناوری
۰	۰	۰	۰	۰	۰	۹۳	۶۶	۱۵۹ دانشگاه پیام نور
۰	۰	۰	۰	۰	۰	۰	۰	۰ دانشگاه جامع علمی و کاربردی
۰	۰	۰	۰	۰	۰	۰	۰	۰ دانشگاه فنی و حرفه ای
۰	۰	۰	۰	۰	۰	۰	۰	۰ دانشگاه فرهنگیان
۶۷	۵۱	۱۱۸	۳۶۸	۲۷۶	۶۴۴	۱۲۳	۷۴	۱۹۷ وزارت بهداشت، درمان و آموزش پزشکی
۸۰	۱۷۳	۲۵۳	۰	۰	۰	۳۶۷۷	۵۱۸۵	۸۸۶۲ دانشگاه آزاد اسلامی
۰	۰	۰	۰	۰	۰	۲۲۱	۴۵۹	۶۸۰ مؤسسات آموزش عالی غیر دولتی - غیر انتفاعی

مأخذ- وزارت علوم، تحقیقات و فناوری. مؤسسه پژوهش و برنامه‌ریزی آموزش عالی.

۲۸-۱۶- دانشجویان دوره‌های مختلف تحصیلی موسسات آموزش عالی برحسب شهرستان و جنس : سال

تحصیلی ۹۴-۱۳۹۳

کارشناسی (لیسانس)			کاردانی (فوق دیپلم)			جمع کل			شهرستان
زن	مرد	جمع	زن	مرد	جمع	زن	مرد	جمع	
۲۸۰۸۵	۲۶۲۲۴	۵۴۳۰۹	۷۲۳۷	۱۶۴۶۹	۲۳۷۰۶	۴۱۲۱۶	۵۰۰۰۴	۹۱۲۲۰	کل
									استان
۱۵۲۵	۲۱۶۶	۳۶۹۱	۱۹۲	۶۱۲	۸۰۴	۲۲۹۶	۳۶۵۳	۵۹۴۹	آزادشهر ..
۴۹۱	۷۶۷	۱۲۵۸	۱۶۹	۶۲۹	۷۹۸	۶۸۰	۱۵۱۰	۲۱۹۰	آق‌قلا
۱۰۷۸	۵۷۸	۱۶۵۶	۳۹	۱۱۱	۱۵۰	۱۱۳۴	۷۰۰	۱۸۳۴	بندر ترکمن ..
۸۰۳	۸۹۵	۱۶۹۸	۸۰	۳۷۴	۴۵۴	۹۳۹	۱۳۷۷	۲۳۱۶	بندرگز
۲۷۷	۲۰۸	۴۸۵	۰	۰	۰	۲۷۷	۲۰۸	۴۸۵	رامیان
۱۲۰۷	۱۹۵۴	۳۱۶۱	۲۵۵	۱۷۲۱	۱۹۷۶	۲۶۹۰	۶۱۸۰	۸۸۷۰	علی‌آباد
۹۵۷	۱۵۲۳	۲۴۸۰	۱۵۸	۱۳۴۰	۱۴۹۸	۱۱۱۵	۲۸۶۳	۳۹۷۸	کردکوی ..
۴۰۹	۳۴۱	۷۵۰	۴۶	۱۸۱	۲۲۷	۴۵۵	۵۲۲	۹۷۷	کلاله
۶۸۶	۴۶۱	۱۱۴۷	۳۷	۲۲۲	۲۵۹	۷۲۳	۶۸۳	۱۴۰۶	گالیکش ..
۱۴۵۰۷	۱۱۴۲۴	۲۵۹۳۱	۴۲۹۸	۸۰۵۵	۱۲۳۵۳	۲۲۴۲۳	۲۲۷۶۵	۴۵۱۸۸	گرگان
۱۷۱	۵۷۵	۷۴۶	۵۲	۲۸۶	۳۳۸	۲۲۳	۸۶۱	۱۰۸۴	گمیشان
۵۶۲۳	۴۶۳۳	۱۰۲۵۶	۱۷۵۵	۲۲۳۹	۳۹۹۴	۷۷۵۳	۷۲۷۶	۱۵۰۲۹	گنبد کاووس ..
۱۲۶	۶۶	۱۹۲	۰	۰	۰	۱۲۶	۶۶	۱۹۲	مراوه تپه ..
۲۲۵	۶۳۳	۸۵۸	۱۵۶	۶۹۹	۸۵۵	۳۸۲	۱۳۴۰	۱۷۲۲	مینودشت .



۲۸-۱۶- دانشجویان دوره‌های مختلف تحصیلی موسسات آموزش عالی برحسب شهرستان و جنس : سال تحصیلی ۹۴-۱۳۹۳ (دنباله)

دکترای تخصصی			دکترای حرفه ای			کارشناسی ارشد (فوق لیسانس)			شهرستان
زن	مرد	جمع	زن	مرد	جمع	زن	مرد	جمع	
۳۷۸	۵۵۳	۹۳۱	۳۶۸	۲۷۶	۶۴۴	۵۱۴۸	۶۴۸۲	۱۱۶۳۰	کل استان ..
۵	۵	۱۰	.	.	.	۵۷۴	۸۷۰	۱۴۴۴	آزادشهر
.	۲۰	۱۱۴	۱۳۴	آق‌قلا
.	۱۷	۱۱	۲۸	بندر ترکمن
.	۵۶	۱۰۸	۱۶۴	بندرگز
.	رامیان
۲۳	۸۰	۱۰۳	.	.	.	۱۲۰۵	۲۴۲۵	۳۶۳۰	علی‌آباد
.	کردکوی
.	کلاله
.	گالیکش
۳۴۴	۴۵۶	۸۰۰	۳۶۸	۲۷۶	۶۴۴	۲۹۰۶	۲۵۵۴	۵۴۶۰	گرگان
.	گمیشان
۶	۱۲	۱۸	.	.	.	۳۶۹	۳۹۲	۷۶۱	گنبد کاووس
.	مراوه تپه
.	۱	۸	۹	مینودشت

مأخذ- وزارت علوم، تحقیقات و فناوری. مؤسسه پژوهش و برنامه‌ریزی آموزش عالی.

۲۹-۱۶- دانش آموختگان دوره‌های مختلف تحصیلی موسسات آموزش عالی برحسب گروه عمده رشته تحصیلی

و جنس

کارشناسی (لیسانس)			کاردانی (فوق دیپلم)			جمع کل			سال تحصیلی و گروه عمده رشته تحصیلی
زن	مرد	جمع	زن	مرد	جمع	زن	مرد	جمع	
۲۷۶	۲۵۹	۵۳۵	۳۹۴	۴۶۴	۸۵۸	۶۹۸	۷۸۸	۱۴۸۶ ۱۳۸۰-۸۱
۱۳۶۳	۱۱۴۱	۲۵۰۴	۳۲۱۳	۲۱۴۷	۵۳۶۰	۴۶۴۳	۳۳۵۱	۷۹۹۴ ۱۳۸۵-۸۶
۲۹۴۶	۲۹۳۹	۵۹۰۱	۲۵۱۰	۳۶۳۴	۶۱۴۴	۵۵۸۳	۶۶۷۷	۱۲۹۶۵ ۱۳۸۸-۸۹
۲۹۳۸	۳۴۹۸	۶۴۵۲	۱۶۷۶	۲۲۷۶	۴۶۴۱	۴۷۰۷	۵۹۰۰	۱۱۳۱۲ ۱۳۸۹-۹۰
۴۵۴۷	۴۸۳۱	۹۳۷۸	۲۱۶۲	۳۰۰۲	۵۱۶۴	۶۹۴۰	۸۰۲۴	۱۴۹۶۴ ۱۳۹۰-۹۱
۴۲۵۶	۵۱۲۱	۹۳۷۷	۲۰۲۷	۳۵۶۸	۵۵۹۵	۶۵۵۱	۸۹۹۹	۱۵۵۵۰ ۱۳۹۱-۹۲
۳۹۳۷	۴۵۷۸	۸۵۱۵	۱۸۴۷	۲۶۵۱	۴۴۹۸	۶۵۴۲	۸۱۴۱	۱۴۶۸۳ ۱۳۹۲-۹۳
۲۲۳	۸۳	۳۰۶	۶۷	۴۵	۱۱۲	۳۳۵	۱۷۵	۵۱۰ پزشکی.
۱۸۷۷	۱۵۹۱	۳۴۶۸	۷۹۵	۹۰۵	۱۷۰۰	۲۹۷۲	۳۰۳۵	۶۰۰۷ علوم انسانی
۳۲۹	۱۴۲	۴۷۱	۲۸	۲	۳۰	۳۷۵	۱۵۶	۵۳۱ علوم پایه
۶۶۶	۲۱۷۴	۲۸۴۰	۴۱۲	۱۳۷۸	۱۷۹۰	۱۰۸۳	۳۵۸۴	۴۶۶۷ فنی و مهندسی
۶۵۷	۵۰۱	۱۱۵۸	۱۵۲	۱۶۳	۳۱۵	۱۱۷۶	۹۳۶	۲۱۱۲ کشاورزی و دامپزشکی
۱۸۵	۸۷	۲۷۲	۳۹۳	۱۵۸	۵۵۱	۶۰۱	۲۵۵	۸۵۶ هنر



۱۶-۲۹- دانش آموختگان دوره‌های مختلف تحصیلی موسسات آموزش عالی برحسب گروه عمده رشته تحصیلی و جنس (دنباله)

دکترای تخصصی			دکترای حرفه‌ای			کارشناسی ارشد (فوق لیسانس)			سال تحصیلی و گروه عمده رشته تحصیلی
زن	مرد	جمع	زن	مرد	جمع	زن	مرد	جمع	
۰	۰	۰	۲۶	۳۳	۵۹	۲	۳۲	۳۴ ۱۳۸۰-۸۱
۰	۰	۰	۳۲	۳۱	۶۳	۳۵	۳۲	۶۷ ۱۳۸۵-۸۶
۰	۰	۰	۲۴	۱۰	۳۴	۱۰۳	۹۴	۱۹۷ ۱۳۸۸-۸۹
۴	۲۶	۳۰	۱۸	۱۱	۲۹	۷۱	۸۹	۱۶۰ ۱۳۸۹-۹۰
۲	۲	۴	۱۹	۶	۲۵	۲۱۰	۱۸۳	۳۹۳ ۱۳۹۰-۹۱
۳	۶	۹	۲۴	۱۰	۳۴	۲۴۱	۲۹۴	۵۳۵ ۱۳۹۱-۹۲
۲۰	۴۰	۶۰	۲۸	۲۶	۵۴	۷۱۰	۸۴۶	۱۵۵۶ ۱۳۹۲-۹۳
۹	۸	۱۷	۲۸	۲۶	۵۴	۸	۱۳	۲۱ پزشکی
۰	۰	۰	۰	۰	۰	۳۰۰	۵۳۹	۸۳۹ علوم انسانی
۰	۰	۰	۰	۰	۰	۱۸	۱۲	۳۰ علوم پایه
۰	۰	۰	۰	۰	۰	۵	۳۲	۳۷ فنی و مهندسی
۱۱	۳۲	۴۳	۰	۰	۰	۳۵۶	۲۴۰	۵۹۶ کشاورزی و دامپزشکی
۰	۰	۰	۰	۰	۰	۲۳	۱۰	۳۳ هنر

مأخذ- وزارت علوم، تحقیقات و فناوری. مؤسسه پژوهش و برنامه‌ریزی آموزش عالی.

۳۰-۱۶- دانش آموختگان دوره‌های مختلف تحصیلی مؤسسات آموزش عالی به تفکیک نوع وابستگی به دستگاه

اجرای برحسب جنس

کارشناسی (لیسانس)			کاردانی (فوق دیپلم)			جمع کل			سال تحصیلی و نوع وابستگی به دستگاه اجرایی
زن	مرد	جمع	زن	مرد	جمع	زن	مرد	جمع	
۲۷۶	۲۵۹	۵۳۵	۳۹۴	۴۶۴	۸۵۸	۶۹۸	۷۸۸	۱۴۸۶۱۳۷۵-۷۶
۱۳۶۳	۱۱۴۱	۲۵۰۴	۳۲۱۳	۲۱۴۷	۵۳۶۰	۴۶۴۳	۳۳۵۱	۷۹۹۴۱۳۸۰-۸۱
۲۹۴۶	۲۹۳۹	۵۹۰۱	۲۵۱۰	۳۶۳۴	۶۱۴۴	۵۵۸۳	۶۶۷۷	۱۲۹۶۵۱۳۸۵-۸۶
۲۹۳۸	۳۴۹۸	۶۴۵۲	۱۶۷۶	۲۲۷۶	۴۶۴۱	۴۷۰۷	۵۹۰۰	۱۱۳۱۲۱۳۸۹-۹۰
۴۵۴۷	۴۸۳۱	۹۳۷۸	۲۱۶۲	۳۰۰۲	۵۱۶۴	۶۹۴۰	۸۰۲۴	۱۴۹۶۴۱۳۹۰-۹۱
۴۲۵۶	۵۱۲۱	۹۳۷۷	۲۰۲۷	۳۵۶۸	۵۵۹۵	۶۵۵۱	۸۹۹۹	۱۵۵۵۰۱۳۹۱-۹۲
۳۹۳۷	۴۵۷۸	۸۵۱۵	۱۸۴۷	۲۶۵۱	۴۴۹۸	۶۵۴۲	۸۱۴۱	۱۴۶۸۳۱۳۹۲-۹۳
۶۶۱	۳۷۵	۱۰۳۶	۱۶۰	۵۱	۲۱۱	۱۱۶۳	۶۶۴	۱۸۲۷	وزارت علوم، تحقیقات و فناوری
۱۲۵۴	۵۳۸	۱۷۹۲	۰	۰	۰	۱۲۷۱	۵۵۲	۱۸۲۳دانشگاه پیام نور.....
۷۲	۱۵۰	۲۲۲	۴۶۲	۷۲۴	۱۱۸۶	۵۳۴	۸۷۴	۱۴۰۸دانشگاه جامع علمی و کاربردی
۳۵	۲۱۰	۲۴۵	۵۸۴	۵۸۵	۱۱۶۹	۶۱۹	۷۹۵	۱۴۱۴دانشگاه فنی و حرفه‌ای
۲۱۶	۲۳۰	۴۴۶	۱۶	۸	۲۴	۲۳۲	۲۳۸	۴۷۰دانشگاه فرهنگیان
۱۸۱	۸۳	۲۶۴	۱۷	۴	۲۱	۲۴۶	۱۳۵	۳۸۱	وزارت بهداشت، درمان و آموزشپزشکی
۹۳۱	۱۷۶۶	۲۶۹۷	۲۵۱	۶۰۳	۸۵۴	۱۵۲۳	۲۹۶۷	۴۴۹۰دانشگاه آزاد اسلامی
۵۸۷	۱۲۲۶	۱۸۱۳	۳۵۷	۶۷۶	۱۰۳۳	۹۵۴	۱۹۱۶	۲۸۷۰مؤسسات آموزش عالی غیر دولتی-غیر انتفاعی.....



۳۰-۱۶- دانش آموختگان دوره‌های مختلف تحصیلی موسسات آموزش عالی به تفکیک نوع وابستگی به دستگاه اجرایی برحسب جنس (دنباله)

دکترای تخصصی			دکترای حرفه‌ای			کارشناسی ارشد (فوق لیسانس)			سال تحصیلی و نوع وابستگی به دستگاه اجرایی
زن	مرد	جمع	زن	مرد	جمع	زن	مرد	جمع	
۰	۰	۰	۲۶	۳۳	۵۹	۲	۳۲	۳۴۱۳۷۵-۷۶
۰	۰	۰	۳۲	۳۱	۶۳	۳۵	۳۲	۶۷۱۳۸۰-۸۱
۰	۰	۰	۲۴	۱۰	۳۴	۱۰۳	۹۴	۱۹۷۱۳۸۵-۸۶
۴	۲۶	۳۰	۱۸	۱۱	۲۹	۷۱	۸۹	۱۶۰۱۳۸۹-۹۰
۲	۲	۴	۱۹	۶	۲۵	۲۱۰	۱۸۳	۳۹۳۱۳۹۰-۹۱
۳	۶	۹	۲۴	۱۰	۳۴	۲۴۱	۲۹۴	۵۳۵۱۳۹۱-۹۲
۲۰	۴۰	۶۰	۲۸	۲۶	۵۴	۷۱۰	۸۴۶	۱۵۵۶۱۳۹۲-۹۳
۱۱	۳۲	۴۳	۰	۰	۰	۳۳۱	۲۰۶	۵۳۷وزارت علوم، تحقیقات و فناوری
۰	۰	۰	۰	۰	۰	۱۷	۱۴	۳۱دانشگاه پیام نور
۰	۰	۰	۰	۰	۰	۰	۰	۰دانشگاه جامع علمی و کاربردی
۰	۰	۰	۰	۰	۰	۰	۰	۰دانشگاه فنی و حرفه‌ای
۰	۰	۰	۰	۰	۰	۰	۰	۰دانشگاه فرهنگیان
۹	۸	۱۷	۲۸	۲۶	۵۴	۱۱	۱۴	۲۵وزارت بهداشت، درمان و آموزش پزشکی
۰	۰	۰	۰	۰	۰	۳۴۱	۵۹۸	۹۳۹دانشگاه آزاد اسلامی
۰	۰	۰	۰	۰	۰	۱۰	۱۴	۲۴مؤسسات آموزش عالی غیر دولتی - غیر انتفاعی

مأخذ- وزارت علوم، تحقیقات و فناوری. مؤسسه پژوهش و برنامه‌ریزی آموزش عالی.

۳۱-۱۶- دانش آموختگان دوره‌های مختلف تحصیلی موسسات آموزش عالی برحسب شهرستان و جنس : سال

تحصیلی ۹۳-۱۳۹۲

کارشناسی (لیسانس)			کاردانی (فوق دیپلم)			جمع کل			شهرستان
زن	مرد	جمع	زن	مرد	جمع	زن	مرد	جمع	
۳۹۳۷	۴۵۷۸	۸۵۱۵	۱۸۴۷	۲۶۵۱	۴۴۹۸	۶۵۴۲	۸۱۴۱	۱۴۶۸۳	کل استان
۲۱۹	۳۴۷	۵۶۶	۳۵	۶۱	۹۶	۳۷۶	۵۹۴	۹۷۰	آزادشهر
۷۸	۱۱۶	۱۹۴	۱۲	۱۱۱	۱۲۳	۹۰	۲۲۷	۳۱۷	آق‌قلا
۱۲۱	۹۵	۲۱۶	۰	۰	۰	۱۲۱	۹۵	۲۱۶	بندر ترکمن
۱۱۸	۱۵۶	۲۷۴	۲۱	۵۶	۷۷	۱۳۹	۲۱۲	۳۵۱	بندرگز
۱۶	۱۰	۲۶	۰	۰	۰	۱۶	۱۰	۲۶	رامیان
۲۱۰	۷۰۹	۹۱۹	۶۱	۴۲۶	۴۸۷	۴۵۴	۱۵۰۲	۱۹۵۶	علی‌آباد
۱۲۰	۲۰۹	۳۲۹	۱۸	۲۲۶	۲۴۴	۱۳۸	۴۳۵	۵۷۳	کردکوی
۷۹	۱۶	۹۵	۰	۰	۰	۷۹	۱۶	۹۵	کلاله
۵۵	۲۲	۷۷	۰	۰	۰	۵۵	۲۲	۷۷	گالیکش
۲۱۴۳	۲۰۴۶	۴۱۸۹	۸۹۱	۱۱۴۵	۲۰۳۶	۳۴۳۷	۳۵۱۰	۶۹۴۷	گرگان
۷۴۸	۷۱۷	۱۴۶۵	۷۶۶	۴۹۷	۱۲۶۳	۱۵۶۴	۱۲۵۴	۲۸۱۸	گنبد کاووس
۲	۶	۸	۰	۰	۰	۲	۶	۸	مراوه تپه
۲۸	۱۲۹	۱۵۷	۴۳	۱۲۹	۱۷۲	۷۱	۲۵۸	۳۲۹	مینودشت



۳۱-۱۶- دانش آموختگان دوره‌های مختلف تحصیلی موسسات آموزش عالی برحسب شهرستان و جنس : سال تحصیلی ۹۳-۱۳۹۲ (دنباله)

دکترای تخصصی			دکترای حرفه‌ای			کارشناسی ارشد (فوق لیسانس)			شهرستان
زن	مرد	جمع	زن	مرد	جمع	زن	مرد	جمع	
۲۰	۴۰	۶۰	۲۸	۲۶	۵۴	۷۱۰	۸۴۶	۱۵۵۶	کل استان
.	۱۲۲	۱۸۶	۳۰۸	آزادشهر
.	آق‌قلا
.	بندر ترکمن
.	بندر گز
.	رامیان
.	۱۸۳	۳۶۷	۵۵۰	علی‌آباد
.	کردکوی
.	کلاله
.	گالیکش
۲۰	۴۰	۶۰	۲۸	۲۶	۵۴	۳۵۵	۲۵۳	۶۰۸	گران
.	۵۰	۴۰	۹۰	گنبد کاووس
.	مراوه تپه
.	مینودشت

مأخذ- وزارت علوم، تحقیقات و فناوری. مؤسسه پژوهش و برنامه‌ریزی آموزش عالی.

۳۲-۱۶- مربیان رسمی و پیمانی و مراکز ثابت اداره کل آموزش فنی و حرفه‌ای

مراکز ثابت			مربیان			سال و شهرستان	
دومنظوره	زن	مرد	جمع	زن	مرد		جمع
۰	۰	۴	۴	۱۲	۶۳	۷۵۱۳۸۵
۰	۲	۷	۹	۱۷	۹۵	۱۱۲۱۳۸۹
۰	۳	۸	۱۱	۳۵	۱۳۵	۱۷۰۱۳۹۰
۱۳	۶	۷	۲۶	۶	۴۹	۵۵۱۳۹۱
۱۲	۶	۶	۲۴	۱۰	۴۵	۵۵۱۳۹۲
۱۶	۲	۳	۲۱	۶	۵۰	۵۶۱۳۹۳
۱	۰	۰	۱	۰	۳	۳آزادشهر
۱	۰	۰	۱	۰	۰	۰آق قلا
۱	۰	۰	۱	۰	۵	۵بندرگز
۱	۰	۰	۱	۰	۲	۲بندرترکمن
۱	۰	۰	۱	۰	۱	۱رامیان
۲	۰	۱	۳	۱	۶	۷علی آباد
	۱	۱	۲	۱	۴	۵کردکوی
۱	۰	۰	۱	۱	۴	۵کلاله
۱	۰	۰	۱	۰	۰	۰گالیکش
۲	۱	۱	۴	۲	۱۴	۱۶گرگان
۱	۰	۰	۱	۰	۲	۲گمیشان
۲	۲	۰	۲	۱	۶	۷گنبدکاوس
۱	۱	۰	۰	۰	۲	۲مراوه تپه
۱	۱	۰	۰	۰	۱	۱مینودشت

۱) اختلاف ستون جمع با اجزاء، مربوط به مراکز ثابت دومنظوره (ویژه مردان و زنان) است که در ستون جمع منظور شده است.

مأخذ- اداره کل آموزش فنی و حرفه‌ای استان گلستان.

۳۳-۱۶- تعداد آموزش دیدگان مراکز ثابت اداره کل آموزش فنی و حرفه‌ای استان برحسب گروه‌های عمده

آموزشی به تفکیک جنس

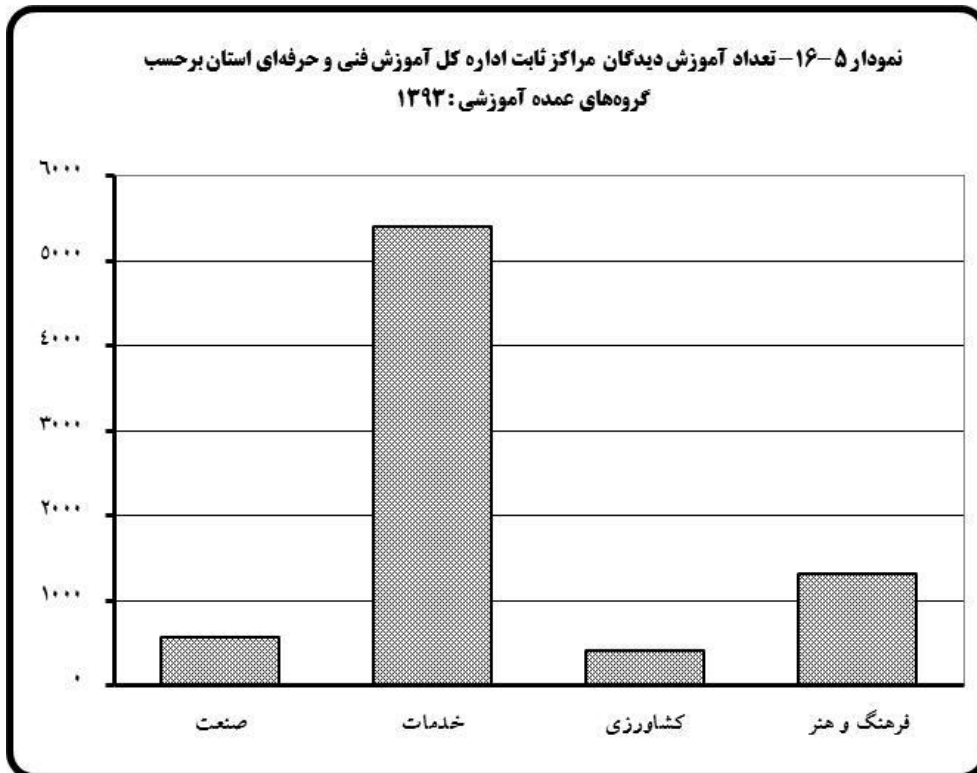
صنعت			آموزش دیدگان			سال و شهرستان
زن	مرد	جمع	زن	مرد	جمع	
۹۱۶	۲۹۰	۱۲۰۶	۱۸۳۵	۶۹۳۵	۸۷۷۰ ۱۳۹۱
۵۹۳	۲۸۲	۸۷۵	۲۰۷۱	۶۲۸۸	۸۳۵۹ ۱۳۹۲
۳۰۰	۲۷۲	۵۷۲	۱۸۲۳	۵۹۰۹	۷۷۳۱ ۱۳۹۳
۰	۰	۰	۱۹۲	۳۱۹	۵۱۰ آزادشهر
۲۲	۲۲	۴۴	۱۱۶	۶۲	۱۷۸ آق قلا
۰	۰	۰	۱۰	۲۶۳	۲۷۳ بندرگز
۰	۰	۰	۴۲	۳۸۸	۴۳۰ بندرترکمن
۰	۰	۰	۱۴	۱۶۷	۱۸۱ رامیان
۳۸	۲	۴۰	۲۱۴	۵۶۸	۷۸۲ علی آباد
۱۱	۸	۱۹	۲۳۷	۳۹۹	۶۳۶ کردکوی
۵۶	۰	۵۶	۲۱۲	۳۴۴	۵۵۶ کلاله
۰	۰	۰	۲۱	۴۲	۶۳ گالیکش
۴۷	۱۷	۶۴	۵۳۹	۱۹۴۱	۲۴۸۰ گرگان
۰	۰	۰	۴	۲۰۹	۲۱۳ کمیشان
۱۲	۱۷	۲۹	۷۴	۵۶۲	۶۳۶ گنبد کاووس
۹۱	۱۸۳	۲۷۴	۱۰۱	۳۱۰	۴۱۱ مراوه تپه
۲۳	۲۳	۴۶	۴۷	۳۳۵	۳۸۲ مینودشت



۳۳-۱۶- تعداد آموزش دیدگان مراکز ثابت اداره کل آموزش فنی و حرفه‌ای استان برحسب گروه‌های عمده آموزشی به تفکیک جنس (دنباله)

فرهنگ و هنر			کشاورزی			خدمات			سال و شهرستان
زن	مرد	جمع	زن	مرد	جمع	زن	مرد	جمع	
۰	۰	۰	۲۹۹	۷۵۳	۱۰۵۲	۶۲۰	۵۸۹۲	۶۵۱۲۱۳۹۱
۵۲۲	۶۴۰	۱۱۶۲	۳۱۰	۲	۳۱۲	۶۴۶	۵۳۶۴	۶۰۱۰۱۳۹۲
۷۱۴	۶۱۹	۱۳۳۲	۴۰۴	۲۰	۴۲۴	۴۰۵	۴۹۹۸	۵۴۰۳۱۳۹۳
۱۹۲	۲۸	۲۱۹	۰	۰	۰	۰	۲۹۱	۲۹۱آزادشهر
۷۰	۱۴	۸۴	۰	۰	۰	۲۴	۲۶	۵۰آق قلا
۰	۰	۰	۰	۰	۰	۱۰	۲۶۳	۲۷۳بندرگز
۱۱	۱۴	۲۵	۰	۰	۰	۳۱	۳۷۴	۴۰۵بندرترکمن
۱۲	۳۰	۴۲	۰	۰	۰	۲	۱۳۷	۱۳۹رامیان
۱۷۶	۴۸	۲۲۴	۰	۰	۰	۰	۵۱۸	۵۱۸علی آباد
۶۵	۱۲	۷۷	۰	۱۸	۱۸	۱۶۱	۳۶۱	۵۲۲کردکوی
۷۰	۵۷	۱۲۷	۸۶	۲	۸۸	۰	۲۸۵	۲۸۵کلاله
۰	۰	۰	۰	۰	۰	۲۱	۴۲	۶۳گالیکش
۹۰	۲۶۶	۳۵۶	۳۱۸	۰	۳۱۸	۸۴	۱۶۵۸	۱۷۴۲گرگان
۴	۸۲	۸۶	۰	۰	۰	۰	۱۲۷	۱۲۷گمیشان
۰	۶۸	۶۸	۰	۰	۰	۶۲	۴۷۷	۵۳۹گنبد کاووس
۰	۰	۰	۰	۰	۰	۱۰	۱۲۷	۱۳۷مراوه تپه
۲۴	۰	۲۴	۰	۰	۰	۰	۳۱۲	۳۱۲مینودشت

مأخذ- اداره کل آموزش فنی و حرفه‌ای استان گلستان.



منبع: جدول ۳۳-۱۶